

**ЗВІТ З НАДАННЯ ВПЕВНЕНОСТІ
ЗА РЕЗУЛЬТАТАМИ ПЕРЕВІРКИ ДОТРИМАННЯ ВИМОГ
ПРАВИЛ СКЛАДАННЯ ТА ПОДАННЯ ЗВІТНОСТІ УЧАСНИКАМИ
РИНКУ
НЕБАНКІВСЬКИХ ФІНАНСОВИХ ПОСЛУГ
ДО НАЦІОНАЛЬНОГО БАНКУ УКРАЇНИ
ТОВАРИСТВА З ОБМЕЖЕНОЮ ВІДПОВІДАЛЬНІСТЮ
«ГАМА АПГРЕЙД»
станом на 31 грудня 2022р.**

Національному Банку України
Власникам та керівництву ТОВ «ГАМА АПГРЕЙД»

Основні відомості про Товариство

Таблиця 1

Повна назва	ТОВАРИСТВО З ОБМЕЖЕНОЮ ВІДПОВІДАЛЬНІСТЮ «ГАМА АПГРЕЙД»
Скорочена назва	ТОВ «ГАМА АПГРЕЙД»
Код ЄДРПОУ	41919810
Місцезнаходження	Україна, 01001, місто Київ, вул.Володимирська, будинок 7, офіс 1
Дата та номер запису в Єдиному державному реєстрі юридичних осіб та фізичних осіб підприємців про проведення державної реєстрації	06.02.2018р., № 1 074 102 0000 073038.
Основні види діяльності	64.92 Інші види кредитування (основний) 64.91 Фінансовий лізинг 64.99 Надання інших фінансових послуг (крім страхування та пенсійного забезпечення), н.в.і.у. 73.20 Дослідження кон'юнктури ринку та виявлення громадської думки
Свідоцтва та Ліцензії	ліцензії на провадження господарської діяльності з надання фінансових послуг, видані Нацкомфінпослуг згідно розпорядження від 10.09.2019 року №1740, а саме на: надання послуг з фінансового лізингу; надання послуг з факторингу; надання коштів у позику, в тому числі і на умовах фінансового кредиту.
Статутний капітал	5 000 000,00 грн
Перелік засновників (учасників) юридичної особи станом на 31.12.2022 року	ТОВАРИСТВО З ОБМЕЖЕНОЮ ВІДПОВІДАЛЬНІСТЮ «АЛЬФА ГАМА АПГРЕЙД» Код ЄДРПОУ засновника: 43265940 Країна резиденства: Україна Країна реєстрації: Україна Адреса засновника: Україна, 79005, Львівська обл., місто Львів, ПРОСПЕКТ Т.ШЕВЧЕНКА, будинок 7, офіс 32 Розмір внеску до статутного фонду: 5 000 000,00 грн Частка (%): 100,00%
Інформація про кінцевого бенефіціарного власника (контролера) юридичної особи	КУЦЬ ІГОР ВОЛОДИМИРОВИЧ Країна громадянства бенефіціара: Україна Країна реєстрації: Україна Адреса бенефіціара: Україна, 44308, Волинська обл., Любомльський р-н, село Бірки(з), вул.Мічуріна, будинок 52

	<p>Тип бенефіціарного володіння: Не прямий вирішальний вплив</p> <p>Відсоток частки статутного капіталу в юридичній особі або відсоток права голосу в юридичній особі: 100</p> <p>Відомості про юридичних осіб, через яких здійснюється опосередкований вплив на юридичну особу: ТОВАРИСТВО З ОБМЕЖЕНОЮ ВІДПОВІДАЛЬНІСТЮ «АЛЬФА ГАМА АПГРЕЙД»</p> <p>Код засновника: 43265940</p>
Управлінський персонал	<p>Директор: Височанський Роман Володимирович (наказ 5-к від 21.11.2020 року до 24.05.2023 року).</p> <p>Меженко Оксана Вікторівна (наказ №8-к від 25.05.2023 року)</p> <p>Головний бухгалтер: Товариством укладено з ТОВ «ТІМ ЛІДЕР» Договір 07/10-БО від 01 жовтня 2019 на облікове (бухгалтерське) супроводження (обслуговування) господарської діяльності суб'єкта підприємництва в Україні. Функції головного бухгалтера згідно договору виконує Бурлака Ганна Сергіївна з 01.10.2023р. до 15.06.2023 року</p>
Середня кількість працівників	2 особи

Вступний параграф

Звіт складено за результатами виконання завдання з надання обґрунтованої впевненості ТОВАРИСТВОМ З ОБМЕЖЕНОЮ ВІДПОВІДАЛЬНІСТЮ «АУДИТОРСЬКО-КОНСАЛТИНГОВА ГРУПА «КИТАЄВА ТА ПАРТНЕРИ» на підставі договору та у відповідності до Закону України «Про аудит фінансової звітності та аудиторську діяльність» від 31.12.2017 року № 2258-VIII та Міжнародного стандарту завдань з надання впевненості 3000 «Завдання з надання впевненості, що не є аудитом чи оглядом історичної фінансової інформації (переглянутий)» - (надалі - МСЗНВ 3000).

Нами були проведені процедури щодо іншої інформації - річних звітних даних фінансової компанії ТОВАРИСТВА З ОБМЕЖЕНОЮ ВІДПОВІДАЛЬНІСТЮ «ГАМА АПГРЕЙД» (надалі - Товариство) за рік що закінчився 31 грудня 2022 року з метою отримання обґрунтованої впевненості стосовно того, чи існує суттєва невідповідність між інформацією яка наведена в річному звіті фінансової компанії та річною фінансовою звітністю, а також чи не містить інша інформація суттєве викривлення. Якщо, на основі проведеної нами роботи, ми доходимо висновку, що існує суттєве викривлення цієї іншої інформації, ми зобов'язані повідомити про цей факт.

Аудитор визначає звітні дані фінансової компанії, як звітність фінансової компанії (інша, ніж фінансова звітність), яка складена на підставі даних бухгалтерського обліку за відповідний період і містить показники діяльності та подається за формою та в обсязі, згідно з Правилами складання та подання звітності учасниками ринку небанківських фінансових послуг до Національного банку України, затверджених Постановою №123 Правління НБУ від 25.11.2021 року.

Ідентифікація рівня впевненості, отриманого аудитором, інформація про предмет завдання

Під час виконання завдання з надання впевненості нами було охоплено всі важливі аспекти діяльності фінансової компанії стосовно її річної звітності - інформації, що засвідчує особливості фінансово-господарської діяльності в складі перевіреної звітності

про фінансову діяльність за 2022 рік, у відповідності до встановлених форм у Правилах складання та подання звітності учасниками ринку небанківських фінансових послуг до Національного банку України, затверджених Постановою №123 Правління НБУ від 25.11.2021 року, що додаються.

Застосовані критерії.

Закон України «Про фінансові послуги та державне регулювання ринків фінансових послуг» від 12 липня 2001 року № 2664-ІІ.

Правила складання та подання звітності учасниками ринку небанківських фінансових послуг до Національного банку України, затверджені Постановою №123 Правління НБУ від 25.11.2021 року.

Опис властивих обмежень завдання

Звертаємо увагу на те, що достовірність та повнота річної фінансової звітності за 2022 рік в обсязі, визначеному частиною другою статті 11 Закону України «Про бухгалтерський облік та фінансову звітність в Україні» підтверджена окремо в межах завдання з аудиту, за яким надавався окремий звіт незалежного аудитора.

Відповідальність управлінського персоналу за достовірність звітних даних

Управлінський персонал Товариства несе відповідальність за підготовку та достовірне подання річних звітних даних фінансової компанії, наданих для перевірки, у відповідності до регуляторних актів, які встановлюють вимоги до складання, терміни подання звітних даних щодо здійснення фінансової діяльності у відповідності з отриманими ліцензіями та розкриття іншої інформації, що стосується фінансового стану фінансової компанії.

Відповідальність за первинні документи, надані для перевірки, за вибір та застосування відповідної облікової політики, а також облікових оцінок, які відповідають обставинам, та за такий внутрішній контроль, який керівництво Товариства визначає необхідним для забезпечення складання звітних даних, що не містять суттєвих викривлень унаслідок шахрайства або помилки, несе керівництво Товариства.

Відповідно до ст. 7 Закону України «Про аудит фінансової звітності та аудиторську діяльність» від 21.12.2017 року № 2258-VIII посадові особи Товариства несуть відповідальність за повноту і достовірність документів та іншої інформації, що були надані аудитору для надання аудиторських послуг.

Відповідальність аудитора за виконання завдання з надання обґрунтованої впевненості щодо інформації звітних даних

Нашою відповідальністю є надання обґрунтованої впевненості щодо достовірності річних звітних даних фінансової компанії ТОВАРИСТВА З ОБМЕЖЕНОЮ ВІДПОВІДАЛЬНІСТЮ «ГАМА АПГРЕЙД» на основі результатів виконання процедур з надання впевненості. Метою завдання з надання впевненості було отримання обґрунтованої впевненості, що інформація щодо звітних даних Товариства за 2022 рік в цілому не містить суттєвого викривлення внаслідок шахрайства або помилки, та складання звіту аудитора, що містить нашу думку. Обґрунтована впевненість є високим рівнем впевненості, проте не гарантує, що виконане завдання з надання впевненості відповідно до МСЗНВ 3000, завжди виявить суттєве викривлення, коли таке існує. Викривлення можуть бути результатом шахрайства або помилки; вони вважаються суттєвими, якщо окремо або в сукупності, як обґрунтовано очікується, вони можуть впливати на рішення користувачів, що приймаються на основі цієї інформації річних звітних даних.

Виконуючи завдання з надання впевненості відповідно до вимог МСЗНВ 3000, ми використовуємо професійне судження та професійний скептицизм протягом всього завдання.

Оскільки, метою виконання процедур з надання впевненості є надання обґрунтованої впевненості щодо річних звітних даних, даний звіт обмежується тільки висновком щодо дотримання Товариством вимог Закону України «Про фінансові послуги та державне регулювання ринків фінансових послуг», Правил складання та подання звітності учасниками ринку небанківських фінансових послуг до Національного банку України, затверджених Постановою №123 Правління НБУ від 25.11.2021 року та не стосується висловлення впевненості стосовно фінансової звітності в цілому.

Дотримання вимог Міжнародного стандарту управління якістю

Прийняття та процес виконання цього завдання здійснювалося з врахуванням політик та процедур системи управління якістю, які розроблено ТОВАРИСТВОМ З ОБМЕЖЕНОЮ ВІДПОВІДАЛЬНІСТЮ «АУДИТОРСЬКО-КОНСАЛТИНГОВА ГРУПА «КИТАЄВА ТА ПАРТНЕРИ» відповідно до вимог Міжнародного стандарту з управління якістю 1 «Управління якістю для фірм, що виконують аудити чи огляди фінансової звітності, або інші завдання з надання впевненості чи супутніх послуг» (далі – МСУЯ 1).

Метою створення та підтримання системи управління якістю, є отримання достатньої впевненості у тому, що:

- сама аудиторська фірма та її персонал діють відповідно до професійних стандартів, законодавчих і регуляторних вимог; та
- звіти, які надаються фірмою або партнерами із завдання, відповідають обставинам.

Дотримання вимог незалежності та інших етичних вимог

Ми є незалежними по відношенню до Замовника згідно з Кодексом етики професійних бухгалтерів Ради з міжнародних стандартів етики для бухгалтерів («Кодекс РМСЕБ») та етичними вимогами, застосовними в Україні до нашого завдання з надання впевненості щодо річних звітних даних ТОВАРИСТВА З ОБМЕЖЕНОЮ ВІДПОВІДАЛЬНІСТЮ «ГАМА АПГРЕЙД», а також виконали інші обов'язки з етики відповідно до цих вимог та Кодексу РМСЕБ.

Інформативний перегляд виконаної роботи

Завдання з надання обґрунтованої впевненості відповідно до МСЗНВ 3000 включає виконання процедур для отримання доказів відповідності даних відображених у звітних даних Товариства за 2022 рік даним перинних документів, бухгалтерського обліку, дотримання нормативних вимог щодо діяльності Товариства, відповідності даних, відображених у фінансовій звітності, даним звітних даних Товариства за 2022 рік.

Перевірка включає:

Отримання розуміння предмета перевірки та інших обставин завдання;

Оцінку прийнятності використаних методів та політики підготовки звітів, а також прийнятності оцінок зроблених Товариством та оцінку загального подання звітних даних Товариства за 2022 рік

Оцінку на основі цього розуміння ризиків того, що інформація з предмету перевірки може бути суттєво викривлена;

Дії у відповідь на оцінені ризики, включаючи розробку загальних дій у відповідь і визначення характеру, часу й обсягу подальших процедур;

Виконання подальших процедур, пов'язаних із ідентифікованими ризиками, із застосуванням поєднання перевірки.

Ми вважаємо, що виконані процедури щодо перевірки стану річних звітних даних фінансової компанії та отримані нами докази є достатніми і прийнятними та дозволяють аудитору сформулювати судження щодо річних звітних даних фінансової компанії за 2022 рік.

Основа для висновку

Ми виконали завдання з надання обґрунтованої впевненості відповідно до МСЗНВ 3000. Нашу відповідальність згідно з цим стандартом викладено в розділі «Відповідальність аудитора за виконання завдання з надання обґрунтованої впевненості щодо інформації звітних даних фінансової компанії» нашого звіту.

Ми вважаємо, що отримані нами аудиторські докази є достатніми і прийнятними для використання їх як основи для нашого висновку.

Висновок

На нашу думку річні звітні дані фінансової компанії ТОВАРИСТВА З ОБМЕЖЕНОЮ ВІДПОВІДАЛЬНІСТЮ «ГАМА АПГРЕЙД» за 2022 рік в усіх суттєвих аспектах відповідають вимогам Правил складання та подання звітності учасниками ринку небанківських фінансових послуг до Національного банку України, затверджених Постановою №123 Правління НБУ від 25.11.2021 року, та іншим регуляторним актам, які встановлюють вимоги до складання та надання звітності щодо здійснення фінансової діяльності та розкриття іншої інформації.

Звітні дані складені на підставі даних бухгалтерського обліку. Ми не виявили суттєвої невідповідності між інформацією яка наведена в річних звітних даних та річною фінансовою звітністю Товариства.

Основні відомості про аудиторську фірму

Таблиця 2

№ п/п	Показник	Значення
1	Повне найменування та ідентифікаційний код юридичної особи	ТОВАРИСТВО З ОБМЕЖЕНОЮ ВІДПОВІДАЛЬНІСТЮ «АУДИТОРСЬКО-КОНСАЛТИНГОВА ГРУПА «КИТАЄВА ТА ПАРТНЕРИ», 40131434
2	Включено до Розділів Реєстру аудиторів та суб'єктів аудиторської діяльності Свідоцтво АПУ про те, що суб'єкт аудиторської діяльності пройшов зовнішню перевірку системи контролю якості аудиторських послуг, створеної відповідно до стандартів аудиту, норм професійної етики та законодавчих і нормативних вимог, що регулюють аудиторську діяльність	Розділ : Суб'єкти аудиторської діяльності (номер реєстрації у Реєстрі та дата включення відомостей до розділу Реєстру №4657 від 17.10.18 року); Розділ: Суб'єкти аудиторської діяльності, які мають право проводити обов'язковий аудит фінансової звітності (номер реєстрації у Реєстрі та дата включення відомостей до розділу Реєстру №4657 від 13.12.18 року) Номер бланку 1591 Рішенням АПУ № 363/5 від 12.07.2018 року,
3	Прізвище, ім'я, по батькові аудитора, який проводив аудиторську перевірку Номер реєстрації у Реєстрі аудиторів та суб'єктів аудиторської діяльності (Розділ «Аудитори»)	Риченко Надія Миколаївна 101839
4	Прізвище, ім'я, по батькові директора Номер реєстрації у Реєстрі аудиторів та суб'єктів аудиторської діяльності (Розділ «Аудитори»)	Якименко Микола Миколайович 100078
5	Місцезнаходження (юридична адреса)	02099, м. Київ, вул. Ялтинська, будинок 5-Б, кімната 12
6	Телефон/ факс	098 473-97-70
7	e-mail	mail@acg.kiev.ua
8	веб-сайт	www.acg.kiev.ua

Основні відомості про умови договору

Дата та номер договору – Договір №25-1/5 від 25.05.2023 року.

Дата початку – 25.05.2023 року.

Дата закінчення – 19.06.2023 р.

Партнером з завдання,

результатом якого є цей звіт незалежного аудитора, є

(Номер реєстрації у Реєстрі аудиторів та суб'єктів аудиторської діяльності
(Розділ «Аудитори») 101839)

Директор

(Номер реєстрації у Реєстрі аудиторів та суб'єктів аудиторської діяльності
(Розділ «Аудитори») 100078)



Риченко Н.М.

Якименко М.М.

Дата видачі звіту

19 червня 2023 року

Дані фінансової звітності
станом на 01.04.2022 року
Підприємство ТОВАРИСТВО З ОБМЕЖЕНОЮ ВІДПОВІДАЛЬНІСТЮ "ГАМА АПГРЕЙД"
(найменування)

Баланс (Звіт про фінансовий стан) Форма № 1

Середня кількість працівників

2

Код форми звітності

1

А К Т И В	Код рядка	На початок звітного періоду	На кінець звітного періоду	Код форми звітності
1	2	3	4	5
I. Необоротні активи				
Нематеріальні активи	1000	-	-	-
первісна вартість	1001	-	-	-
накопичена амортизація	1002	-	-	-
Незавершені капітальні інвестиції	1005	-	-	-
Основні засоби	1010	-	-	-
первісна вартість	1011	-	-	-
знос	1012	-	-	-
Інвестиційна нерухомість	1015	-	-	-
первісна вартість інвестиційної нерухомості	1016	-	-	-
знос інвестиційної нерухомості	1017	-	-	-
Довгострокові біологічні активи	1020	-	-	-
первісна вартість довгострокових біологічних активів	1021	-	-	-
накопичена амортизація довгострокових біологічних активів	1022	-	-	-
Довгострокові фінансові інвестиції, які обліковуються за методом участі в капіталі інших підприємств (Стандарт 1) / Довгострокові фінансові інвестиції (Стандарт 25)	1030	-	-	-
інші фінансові інвестиції	1035	-	-	-
Довгострокова дебіторська заборгованість	1040	-	-	-
Відстрочені податкові активи	1045	-	-	-
Гудвіл	1050	-	-	-
Відстрочені аквізиційні витрати	1060	-	-	-
Залишок коштів у централізованих страхових резервних фондах	1065	-	-	-
Інші необоротні активи	1090	-	-	-
Усього за розділом I	1095	-	-	-
II. Оборотні активи				
Запаси	1100	-	536086	1
Виробничі запаси	1101	-	536086	1
Незавершене виробництво	1102	-	-	-
Готова продукція / Готова продукція, що належить до запасів (Стандарт 25)	1103	-	-	-
Товари	1104	-	-	-
Поточні біологічні активи	1110	-	-	-
Депозити перестрахування	1115	-	-	-
Векселі одержані	1120	-	-	-
Дебіторська заборгованість за продукцію, товари, роботи, послуги	1125	-	-	-
Дебіторська заборгованість за розрахунками:				
за виданими авансами	1130	-	-	-
з бюджетом	1135	-	-	-
у тому числі з податку на прибуток	1136	-	-	-
дебіторська заборгованість за розрахунками з нарахованих доходів	1140	-	-	-
дебіторська заборгованість за розрахунками з внутрішніх розрахунків	1145	-	-	-
Інша поточна дебіторська заборгованість (Стандарт 1) / поточна дебіторська заборгованість (Стандарт 25)	1155	500135000	500935000	1
Поточні фінансові інвестиції	1160	-	-	-
Гроші та їх еквіваленти	1165	3729799	396597	1
Готівка	1166	-	-	-
Рахунки в банках	1167	3729799	396597	1
Витрати майбутніх періодів	1170	-	-	-
Частка перестраховика у страхових резервах	1180	-	-	-
у тому числі в:				
резервах довгострокових зобов'язань	1181	-	-	-
резервах збитків або резервах належних виплат	1182	-	-	-
резервах незароблених премій	1183	-	-	-
інших страхових резервах	1184	-	-	-
Інші оборотні активи	1190	-	-	-
Усього за розділом II	1195	503864799	501867683	1
III. Необоротні активи, утримувані для продажу, та групи вибуття				
Баланс	1300	503864799	501867683	1

Пасив	Код рядка	На початок звітного періоду	На кінець звітного періоду	Код форми звітності
1	2	3	4	5
I. Власний капітал				
Зареєстрований (пайовий) капітал (Стандарт 1)/капітал (Стандарт 25)	1400	500000000	500000000	1
Внески до незареєстрованого статутного капіталу	1401	-	-	-
Капітал у дооцінках	1405	-	-	-
Додатковий капітал	1410	-	-	-
Емісійний дохід	1411	-	-	-
Накопичені курсові різниці	1412	-	-	-
Резервний капітал	1415	-	-	-
Нерозподілений прибуток (непокритий збиток)	1420	1208614	11500	1
Неоплачений капітал	1425	(-)	(-)	-
Вилучений капітал	1430	(-)	(-)	-
Інші резерви	1435	-	-	-
Усього за розділом I	1495	501208614	500011500	1
II. Довгострокові зобов'язання і забезпечення				
Відстрочені податкові зобов'язання	1500	-	-	-
Пенсійні зобов'язання	1505	-	-	-
Довгострокові кредити банків	1510	-	-	-
Інші довгострокові зобов'язання	1515	-	-	-
Довгострокові забезпечення	1520	-	-	-
Довгострокові забезпечення витрат персоналу	1521	-	-	-
Цільове фінансування	1525	-	-	-
Благодійна допомога	1526	-	-	-
Страхові резерви	1530	-	-	-
у тому числі:				
резерв довгострокових зобов'язань	1531	-	-	-
резерв збитків або резерв належних виплат	1532	-	-	-
резерв незароблених премій	1533	-	-	-
інші страхові резерви	1534	-	-	-
Інвестиційні контракти	1535	-	-	-
Призовий фонд	1540	-	-	-
Резерв на виплату джек-поту	1545	-	-	-
Усього довгострокових зобов'язань і забезпечення (Стандарт 1) / довгострокові зобов'язання, цільове фінансування та забезпечення (Стандарт 25)	1595	-	-	-
III. Поточні зобов'язання і забезпечення				
Короткострокові кредити банків	1600	-	-	-
Векселі видані	1605	-	-	-
Поточна кредиторська заборгованість за:				
довгостроковими зобов'язаннями	1610	-	-	-
товари, роботи, послуги	1615	1760000	960000	1
розрахунками з бюджетом	1620	95062	95062	1
у тому числі з податку на прибуток	1621	-	-	-
розрахунками зі страхування	1625	107250	107250	1
розрахунками з оплати праці	1630	392443	392441	1
поточна кредиторська заборгованість за одержаними авансами	1635	-	-	-
поточна кредиторська заборгованість за розрахунками з учасниками	1640	-	-	-
поточна кредиторська заборгованість із внутрішніх розрахунків	1645	-	-	-
поточна кредиторська заборгованість за страховою діяльністю	1650	-	-	-
Поточні забезпечення	1660	301430	301430	1
Доходи майбутніх періодів	1665	-	-	-
Відстрочені комісійні доходи від перестраховиків	1670	-	-	-
Інші поточні зобов'язання	1690	-	-	-
Усього за розділом III	1695	2656185	1856183	1
IV. Зобов'язання, пов'язані з необоротними активами, утримуваними для продажу, та групами вибуття	1700	-	-	-
V. Чиста вартість активів недержавного пенсійного фонду	1800	-	-	-
Баланс	1900	503864799	501867683	1

Звіт про фінансові результати (Звіт про сукупний дохід) Форма № 2

I. ФІНАНСОВІ РЕЗУЛЬТАТИ

Стаття	Код рядка	За звітний період	За аналогічний період попереднього року	Код форми звітності
1	2	3	4	5
Чистий дохід від реалізації продукції (товарів, робіт, послуг)	2000	-	-	-
Чисті зароблені страхові премії	2010	-	-	-
Премії підписані, валова сума	2011	-	-	-
Премії, передані у перестраховання	2012	-	-	-
Зміна резерву незароблених премій, валова сума	2013	-	-	-
Зміна частки перестраховиків у резерві незароблених премій	2014	-	-	-
Собівартість реалізованої продукції (товарів, робіт, послуг)	2050	(-)	(-)	-
Чисті понесені збитки за страховими виплатами	2070	-	-	-
Валовий:				
прибуток	2090	-	-	-
збиток	2095	(-)	(-)	-
Дохід (витрати) від зміни у резервах довгострокових зобов'язань	2105	-	-	-
Дохід (витрати) від зміни інших страхових резервів	2110	-	-	-

Зміна інших страхових резервів, валова сума	2111	-	-	-
Зміна частки перестраховиків в інших страхових резервах	2112	-	-	-
Інші операційні доходи	2120	-	-	-
Дохід від зміни вартості активів, які оцінюються за справедливою вартістю	2121	-	-	-
Дохід від первісного визнання біологічних активів і сільськогосподарської продукції	2122	-	-	-
Дохід від використання коштів, вивільнених від оподаткування	2123	-	-	-
Адміністративні витрати	2130	(3733200)	(5509800)	1
Витрати на збут	2150	(-)	(-)	-
Інші операційні витрати	2180	(-)	(-)	-
Витрати від зміни вартості активів, які оцінюються за справедливою вартістю	2181	-	-	-
Витрати від первісного визнання біологічних активів і сільськогосподарської продукції	2182	-	-	-
Фінансовий результат від операційної діяльності:				
прибуток	2190	-	-	-
збиток	2195	(3733200)	(5509800)	1
Доход від участі в капіталі	2200	-	-	-
Інші фінансові доходи	2220	-	-	-
Інші доходи	2240/ 2160	2536086	5774000	1
Дохід від благодійної допомоги	2241	-	-	-
Фінансові витрати	2250	(-)	(-)	-
Втрати від участі в капіталі	2255	(-)	(-)	-
Інші витрати	2270/ 2165	(-)	(-)	-
Прибуток (збиток) від впливу інфляції на монетарні статті	2275	-	-	-
Разом доходи	2280	-	-	-
Разом витрати	2285	-	-	-
Фінансовий результат до оподаткування (прибуток) (Стандарт 1) /фінансовий результат до оподаткування (Стандарт 25)	2290	-	264200	1
збиток	2295	(1197114)	(-)	1
Витрати (дохід)з податку на прибуток (Стандарт 1) /податок на прибуток (Стандарт 25)	2300	-	-	-
Прибуток (збиток) від припиненої діяльності після оподаткування	2305	-	-	-
Витрати (доходи) які зменшують (збільшують) фінансовий результат після оподаткування	2310	-	-	-
Чистий фінансовий результат (прибуток) (Стандарт 1) /чистий прибуток (збиток) (Стандарт 25)	2350	-	264200	1
збиток	2355	(1197114)	(-)	1

II. СУКУПНИЙ ДОХІД

Стаття	Код рядка	За звітний період	За аналогічний період попереднього року	Код форми звітності
1	2	3	4	5
Дооцінка (уцінка) необоротних активів	2400	-	-	-
Дооцінка (уцінка) фінансових інструментів	2405	-	-	-
Накопичені курсові різниці	2410	-	-	-
Частка іншого сукупного доходу асоційованих та спільних підприємств	2415	-	-	-
Інший сукупний дохід	2445	-	-	-
Інший сукупний дохід до оподаткування	2450	-	-	-
Податок на прибуток, пов'язаний з іншим сукупним доходом	2455	-	-	-
Інший сукупний дохід після оподаткування	2460	-	-	-
Сукупний дохід (сума рядків 2350, 2355 та 2460)	2465	(1197114)	264200	1

III. ЕЛЕМЕНТИ ОПЕРАЦІЙНИХ ВИТРАТ

Назва статті	Код рядка	За звітний період	За аналогічний період попереднього року	Код форми звітності
1	2	3	4	5
Матеріальні затрати	2500	-	-	-
Витрати на оплату праці	2505	2925000	-	1
Відрахування на соціальні заходи	2510	643500	-	1
Амортизація	2515	-	-	1
Інші операційні витрати	2520	164700	5509800	1
Разом	2550	3733200	5509800	1

IV. РОЗРАХУНОК ПОКАЗНИКІВ ПРИБУТКОВОСТІ АКЦІЙ

Назва статті	Код рядка	За звітний період	За аналогічний період попереднього року	Код форми звітності
1	2	3	4	5
Середньорічна кількість простих акцій	2600	-	-	-
Скоригована середньорічна кількість простих акцій	2605	-	-	-
Чистий прибуток (збиток) на одну просту акцію	2610	-	-	-
Скоригований чистий прибуток (збиток) на одну просту акцію	2615	-	-	-
Дивіденди на одну просту акцію	2650	-	-	-

Звіт про рух грошових коштів (за прямим методом) Форма № 3

Стаття	Код рядка	За звітний період	За аналогічний період попереднього року	Код форми звітності
1	2	3	4	5
I. Рух коштів у результаті операційної діяльності				
Надходження від:				
Реалізації продукції (товарів, робіт, послуг)	3000	-	-	-
Повернення податків і зборів	3005	-	-	-
у тому числі податку на додану вартість	3006	-	-	-
Цільового фінансування	3010	-	-	-
Надходження від отримання субсидій, дотацій	3011	-	-	-
Надходження авансів від покупців і замовників	3015	-	-	-
Надходження від повернення авансів	3020	-	-	-
Надходження від відсотків за залишками коштів на поточних рахунках	3025	-	-	-
Надходження від боржників неустойки (штрафів, пені)	3035	-	-	-
Надходження від операційної оренди	3040	-	-	-
Надходження від отримання роялті, авторських винагород	3045	-	-	-
Надходження від страхових премій	3050	-	-	-
Надходження фінансових установ від повернення позик	3055	-	-	-
Інші надходження	3095	-	-	-
Витрачання на оплату:				
Товарів (робіт, послуг)	3100	(1600000)	(4150000)	1
Праці	3105	(2354627)	(-)	1
Відрахувань на соціальні заходи	3110	(643500)	(-)	1
Зобов'язань з податків і зборів	3115	(570375)	(524000)	1
Витрачання на оплату зобов'язань з податку на прибуток	3116	(-)	(524000)	1
Витрачання на оплату зобов'язань з податку на додану вартість	3117	(-)	(-)	-
Витрачання на оплату зобов'язань з інших податків і зборів	3118	(570375)	(-)	1
Витрачання на оплату авансів	3135	(-)	(-)	-
Витрачання на оплату повернення авансів	3140	(-)	(-)	-
Витрачання на оплату цільових внесків	3145	(-)	(-)	-
Витрачання на оплату зобов'язань за страховими контрактами	3150	(-)	(-)	-
Витрачання фінансових установ на надання позик	3155	(-)	(-)	-
Інші витрачання	3190	(164700)	(109800)	1
Чистий рух коштів від операційної діяльності	3195	-5333202	-4783800	1
II. Рух коштів у результаті інвестиційної діяльності				
Надходження від реалізації:				
фінансових інвестицій	3200	-	-	-
необоротних активів	3205	-	-	-
Надходження від отриманих:				
відсотків	3215	-	-	-
дивідендів	3220	-	-	-
Надходження від деривативів	3225	-	-	-
Надходження від погашення позик	3230	-	-	-
Надходження від вибуття дочірнього підприємства та іншої господарської одиниці	3235	-	-	-
Інші надходження	3250	2000000	5774000	1
Витрачання на придбання:				
фінансових інвестицій	3255	(-)	(-)	-
необоротних активів	3260	(-)	(-)	-
Виплати за деривативами	3270	(-)	(-)	-
Витрачання на надання позик	3275	(-)	(-)	-
Витрачання на придбання дочірнього підприємства та іншої господарської одиниці	3280	(-)	(-)	-
Інші платежі	3290	(-)	(-)	-
Чистий рух коштів від інвестиційної діяльності	3295	2000000	5774000	1
III. Рух коштів у результаті фінансової діяльності				
Надходження від:				
Власного капіталу	3300	-	-	-
Отримання позик	3305	-	-	-
Надходження від продажу частки в дочірньому підприємстві	3310	-	-	-
Інші надходження	3340	-	-	-
Витрачання на:				
Викуп власних акцій	3345	(-)	(-)	-
Погашення позик	3350	(-)	(-)	-
Сплату дивідендів	3355	(-)	(-)	-
Витрачання на сплату відсотків	3360	(-)	(-)	-
Витрачання на сплату заборгованості з фінансової оренди	3365	(-)	(-)	-
Витрачання на придбання частки в дочірньому підприємстві	3370	(-)	(-)	-
Витрачання на виплати неконтрольованим часткам у дочірніх підприємствах	3375	(-)	(-)	-
Інші платежі	3390	(-)	(-)	-
Чистий рух коштів від фінансової діяльності	3395	-	-	-
Чистий рух грошових коштів за звітний період	3400	-3333202	990200	1
Залишок коштів на початок року	3405	3729799	318854	1
Вплив зміни валютних курсів на залишок коштів	3410	-	-	-
Залишок коштів на кінець року	3415	396597	1309054	1

Звіт про рух грошових коштів (за непрямим методом) Форма № 3-н

Стаття	Код рядка	За звітний період		За аналогічний період попереднього року		Код форми звітності для надходження	Код форми звітності для видатків
		надходження	видаток	надходження	видаток		
1	2	3	4	5	6	7	8
I. Рух коштів у результаті операційної діяльності							
Прибуток (збиток) від звичайної діяльності до оподаткування	3500	-	-	-	-	-	-
Коригування на:							
амортизацію необоротних активів	3505	-	X	-	X	-	-
збільшення (зменшення) забезпечень	3510	-	-	-	-	-	-
збиток (прибуток) від нереалізованих курсових різниць	3515	-	-	-	-	-	-
збиток (прибуток) від неопераційної діяльності та інших негрошових операцій	3520	-	-	-	-	-	-
Прибуток (збиток) від участі в капіталі	3521	-	-	-	-	-	-
Зміна вартості активів, які оцінюються за справедливою вартістю, та дохід (витрати) від первісного визнання	3522	-	-	-	-	-	-
Збиток (прибуток) від реалізації необоротних активів, утримуваних для продажу та груп вибуття	3523	-	-	-	-	-	-
Збиток (прибуток) від реалізації фінансових інвестицій	3524	-	-	-	-	-	-
Зменшення (відновлення) корисності необоротних активів	3526	-	-	-	-	-	-
Фінансові витрати	3540	-	-	-	-	-	-
Зменшення (збільшення) оборотних активів	3550	-	-	-	-	-	-
Збільшення (зменшення) запасів	3551	-	-	-	-	-	-
Збільшення (зменшення) поточних біологічних активів	3552	-	-	-	-	-	-
Збільшення (зменшення) дебіторської заборгованості за продукцію, товари, роботи, послуги	3553	-	-	-	-	-	-
Зменшення (збільшення) іншої поточної дебіторської заборгованості	3554	-	-	-	-	-	-
Зменшення (збільшення) витрат майбутніх періодів	3556	-	-	-	-	-	-
Зменшення (збільшення) інших оборотних активів	3557	-	-	-	-	-	-
Збільшення (зменшення) поточних зобов'язань	3560	-	-	-	-	-	-
Збільшення (зменшення) поточної кредиторської заборгованості за товари, роботи, послуги	3561	-	-	-	-	-	-
Збільшення (зменшення) поточної кредиторської заборгованості за розрахунками з бюджетом	3562	-	-	-	-	-	-
Збільшення (зменшення) поточної кредиторської заборгованості за розрахунками зі страхування	3563	-	-	-	-	-	-
Збільшення (зменшення) поточної кредиторської заборгованості за розрахунками з оплати праці	3564	-	-	-	-	-	-
Збільшення (зменшення) доходів майбутніх періодів	3566	-	-	-	-	-	-
Збільшення (зменшення) інших поточних зобов'язань	3567	-	-	-	-	-	-
Грошові кошти від операційної діяльності	3570	-	-	-	-	-	-
Сплачений податок на прибуток	3580	X	-	X	-	-	-
Сплачені відсотки	3585	X	-	X	-	-	-
Чистий рух коштів від операційної діяльності	3195	-	-	-	-	-	-
II. Рух коштів у результаті інвестиційної діяльності							
Надходження від реалізації:							
фінансових інвестицій	3200	-	X	-	X	-	-
необоротних активів	3205	-	X	-	X	-	-
Надходження від отриманих:							
відсотків	3215	-	X	-	X	-	-
дивідендів	3220	-	X	-	X	-	-
Надходження від деривативів	3225	-	X	-	X	-	-
Надходження від погашення позик	3230	-	X	-	X	-	-
Надходження від вибуття дочірнього підприємства та іншої господарської одиниці	3235	-	X	-	X	-	-
Інші надходження	3250	-	X	-	X	-	-
Витрачання на придбання:							
фінансових інвестицій	3255	X	-	X	-	-	-
необоротних активів	3260	X	-	X	-	-	-
Виплати за деривативами	3270	X	-	X	-	-	-
Витрачання на надання позик	3275	X	-	X	-	-	-
Витрачання на придбання дочірнього підприємства та іншої господарської одиниці	3280	X	-	X	-	-	-
Інші платежі	3290	X	-	X	-	-	-
Чистий рух коштів від інвестиційної діяльності	3295	-	-	-	-	-	-
III. Рух коштів у результаті фінансової діяльності							
Надходження від:							
Власного капіталу	3300	-	X	-	X	-	-
Отримання позик	3305	-	X	-	X	-	-
Надходження від продажу частки в дочірньому підприємстві	3310	-	X	-	X	-	-
Інші надходження	3340	-	X	-	X	-	-
Витрачання на:							
Викуп власних акцій	3345	X	-	X	-	-	-
Погашення позик	3350	X	-	X	-	-	-
Сплату дивідендів	3355	X	-	X	-	-	-
Витрачання на сплату відсотків	3360	X	-	X	-	-	-

Витрачання на сплату заборгованості з фінансової оренди	3365	X	-	X	-	-
Витрачання на придбання частки в дочірньому підприємстві	3370	X	-	X	-	-
Витрачання на виплати неконтрольованим часткам у дочірніх підприємствах	3375	X	-	X	-	-
Інші платежі	3390	X	-	X	-	-
Чистий рух коштів від фінансової діяльності	3395	-	-	-	-	-
Чистий рух грошових коштів за звітний період	3400	-	-	-	-	-
Залишок коштів на початок року	3405	-	X	-	X	-
Вплив зміни валютних курсів на залишок коштів	3410	-	-	-	-	-
Залишок коштів на кінець року	3415	-	-	-	-	-

Звіт про власний капітал Форма № 4

Стаття	Код рядка	Зареєстрований (пайовий) капітал	Капітал у дооцінках	Додатковий капітал	Резервний капітал	Нерозподілений прибуток (непокритий збиток)	Неоплачений капітал	Видучений капітал	Всього	Код форми звітності
1	2	3	4	5	6	7	8	9	10	11
Залишок на початок року	4000	500000000	-	-	-	1208614	-	-	501208614	1
Коригування:										
Зміна облікової політики	4005	-	-	-	-	-	-	-	-	-
Виправлення помилок	4010	-	-	-	-	-	-	-	-	-
Інші зміни	4090	-	-	-	-	-	-	-	-	-
Скоригований залишок на початок року	4095	500000000	-	-	-	1208614	-	-	501208614	1
Чистий прибуток (збиток) за звітний період	4100	-	-	-	-	(11971)	-	-	(11971)	1
Інший сукупний дохід за звітний період	4110	-	-	-	-	-	-	-	-	-
Дооцінка (уцінка) необоротних активів	4111	-	-	-	-	-	-	-	-	-
Дооцінка (уцінка) фінансових інструментів	4112	-	-	-	-	-	-	-	-	-
Накопичені курсові різниці	4113	-	-	-	-	-	-	-	-	-
Частка іншого сукупного доходу асоційованих і спільних підприємств	4114	-	-	-	-	-	-	-	-	-
Інший сукупний дохід	4116	-	-	-	-	-	-	-	-	-
Розподіл прибутку:										
Виплати власникам (дивіденди)	4200	-	-	-	-	-	-	-	-	-
Спрямування прибутку до зареєстрованого капіталу	4205	-	-	-	-	-	-	-	-	-
Відрахування до резервного капіталу	4210	-	-	-	-	-	-	-	-	-
Сума чистого прибутку, належна до бюджету відповідно до законодавства	4215	-	-	-	-	-	-	-	-	-
Сума чистого прибутку на створення спеціальних (цільових) фондів	4220	-	-	-	-	-	-	-	-	-
Сума чистого прибутку на матеріальне заохочення	4225	-	-	-	-	-	-	-	-	-
Внески учасників:										
Внески до капіталу	4240	-	-	-	-	-	-	-	-	-
Погашення заборгованості з капіталу	4245	-	-	-	-	-	-	-	-	-
Видучення капіталу:										
Викуп акцій (часток)	4260	-	-	-	-	-	-	-	-	-
Перепродаж викуплених акцій (часток)	4265	-	-	-	-	-	-	-	-	-
Анулювання викуплених акцій (часток)	4270	-	-	-	-	-	-	-	-	-
Видучення частки в капіталі	4275	-	-	-	-	-	-	-	-	-
Зменшення номінальної вартості акцій	4280	-	-	-	-	-	-	-	-	-
Інші зміни в капіталі	4290	-	-	-	-	-	-	-	-	-
Придбання (продаж) неконтрольованої частки в дочірньому підприємстві	4291	-	-	-	-	-	-	-	-	-

Разом змін у капіталі	4295	-	-	-	-	(11971)	-	-	(11971)	1
Залишок на кінець року	4300	500000000	-	-	-	11500	-	-	500011500	1

Відповідальна особа



(підпис)

Височанський Роман Володимирович

(прізвище, ініціали)

Дані про укладені та виконані договори з надання коштів у позичку, в тому числі і на умовах фінансового кредиту, інформація про рух обсягу дебіторської заборгованості за виданими кредитами/позиками

Найменування фінансової компанії ТОВАРИСТВО З ОБМЕЖЕНОЮ ВІДПОВІДАЛЬНІСТЮ "ГАМА АПГРЕЙД"

Ідентифікаційний код за ЄДРПОУ фінансової компанії 41919810


станом на 01.04.2022 року

№ з/п	Показник	Сума/Кількість	Тип клієнта	Код резидентності	Спосіб укладення договору	Нааявність кредитних посередників	Вид наданих ресурсів	Код розділу виду економічної діяльності	Строк погашення	Вид кредитів за цільовим спрямуванням
1	2	3	4	5	6	7	8	9	10	11
1	-	-	-	-	-	-	-	-	-	-

Відповідальна особа



Височанський Р.В.
(прізвище, ініціали)



Дані про обсяг та кількість укладених та виконаних договорів з надання фінансових послуг

станом на 01.04.2022

Найменування фінансової компанії або лізингодавця ТОВАРИСТВО З ОБМЕЖЕНОЮ ВІДПОВІДАЛЬНІСТЮ "ГАМА АПГРЕЙД"


Код ЄДРПОУ фінансової компанії або лізингодавця 41919810

№ з/п	Показник	Сума/ Кількість	Вид фінансової послуги, яка є предметом договору	Вид фінансового активу, що є предметом договору	Вид клієнта (резидент, нерезидент)	Тип клієнта
1	2	3	4	5	6	7
1	-	-	-	-	-	-


(підпис)

Відповідальна особа

Височанський Роман Володимирович
(прізвище, ініціали)



Дані про структуру основного капіталу та активи фінансової компанії


за період 01.04.2022

Найменування фінансової компанії ТОВАРИСТВО З ОБМЕЖЕНОЮ ВІДПОВІДАЛЬНІСТЮ "ГАМА АПГРЕЙД"

Код ЄДРПОУ фінансової компанії 41919810

№ з/п	Показники	Сума
1	2	3
1	Дебіторська заборгованість, яка виникла не в результаті надання фінансових послуг	501471086
2	Статутний капітал	500000000
3	Нерозподілений прибуток (непокритий збиток)	11500
4	Вартість активів (1 група ризику)	396597
5	Грошові кошти на поточних та/або депозитних рахунках (зі строком погашення до 31 дня) (1 група ризику)	396597
6	Вартість активів (4 група ризику)	501471086
7	Дебіторська заборгованість, яка виникла не в результаті надання фінансових послуг (4 група ризику)	501471086

Відповідальна особа



(Handwritten signature)
(підпис)

Височанський Роман Володимирович
(прізвище, ініціали)

Дані про рахунки фінансової компанії в банківських установах


Найменування фінансової установи ТОВАРИСТВО З ОБМЕЖЕНОЮ ВІДПОВІДАЛЬНІСТЮ "ГАМА АШРІД"

Ідентифікаційний код за ЄДРПОУ фінансової установи 41919810

станом на 01.04.2022 року

№ з/п	Вид рахунку (поточний, депозитний, в банківських металах)	1	Найменування банківської установи	2	Ідентифікаційний/ресурсний код/номер	3	Валюта рахунку (вид металу)	4	Дата погашення	5	Номер рахунку	Група активів за ступенем ризику	6	Балансова вартість
1	Інформація про поточні рахунки фінансової компанії в банківських установах		АКБ "ІНДУСТРІАЛБАНК"		0013857564		980				UA203138490000026 000010009715	01		30008
2	Інформація про поточні рахунки фінансової компанії в банківських установах		АТ "БАНК КРЕДИТ ДНІПРО"		0014352406		980				UA863057490000026 5080000000118	01		366589


Відповідальна особа



(підпис)

Височанський Роман Володимирович

(прізвище, ініціали)




Дані про структуру інвестицій фінансової компанії

Найменування фінансової установи ТОВАРИСТВО З ОБМЕЖЕНОЮ ВІДПОВІДАЛЬНІСТЮ "ГАМА АПГРЕЙД"

Ідентифікаційний код за ЄДРПОУ фінансової установи 41919810


станом на 01.04.2022 року

№ з/п	Вид інвестицій (цінні папери, корпоративні права)	Найменування емітента або юридичної особи (для корпоративних прав)	Ідентифікаційний/реєстраційний код/номер	Вид фінансового інструменту	Частка в статутному капіталі осіб, %	Група активів за ступенем ризику	Найменування біржі (для цінних паперів)	Балансова вартість
1	2	3	4	5	6	7	8	9
1	-	-	-	-	-	-	-	-



Відповідальна особа

Височанський Роман Володимирович
(прізвище, ініціали)



Дані про великі ризики фінансової компанії

Найменування фінансової установи ТОВАРИСТВО З ОБМЕЖЕНОЮ ВІДПОВІДАЛЬНІСТЮ "ГАМА АШПРЕЙД"

Ідентифікаційний код за ЄДРПОУ фінансової компанії 41919810


станом на 01.04.2022 року

№ з/п	Найменування особи або групи пов'язаних осіб	Найменування вимоги фінансової компанії	Сума вимоги фінансової компанії	Найменування фінансового зобов'язання фінансової компанії	Сума фінансового зобов'язання фінансової компанії	Питома вага в капіталі фінансової компанії на звітну дату, відсоток (%)	Код ознаки пов'язаної особи
	2	3	4	5	6	7	8
1	ТОВ "АЛЬФА ГАМА АШПРЕЙД"	договір	500000000	-	-	99,90	1

Відповідальна особа

Височанський Роман Володимирович
(прізвище, ініціали)


(підпис)



Дані про вартість активів, щодо яких лізингодавцем укладені договори фінансового лізингу та про джерела фінансування нових договорів фінансового лізингу

станом на 01.04.2022

ТОВАРИСТВО З ОБМЕЖЕНОЮ ВІДПОВІДАЛЬНІСТЮ "ГАМА АІПГРЕЙД"


(найменування лізингодавця)

41919810

(код лізингодавця за ЄДРПОУ)

№ з/п	Показник	Сума	Вид активу	Джерело фінансування	Галузь економічної діяльності	Строки погашення
1	2	3	4	5	6	7
1	-	-	-	-	-	-


Відповідальна особа



(підпис)

Височанський Роман Володимирович

(прізвище, ініціали)



Дані про укладені та виконані договори факторингу,
інформація про рух обсягу дебіторської заборгованості, набутої за договорами факторингу

Найменування фінансової компанії ТОВАРИСТВО З ОБМЕЖЕНОЮ ВІДПОВІДАЛЬНІСТЮ "ГАМА АПГРЕЙД"

Код ЄДРПОУ фінансової компанії 41919810

станом на 01.04.2022

№ з/п	Показники	Сума/ Кількість	Вид клієнта фінансової компанії	Код резидентності клієнта фінансової компанії	Вид факторингу	Код розділу виду економічної діяльності	Тип боржника
1	2	3	4	5	6	7	8
1	-	-	-	-	-	-	-

Відповідальна особа



(підпис)



Височанський Р.В.
(прізвище, ініціали)

Дані про стан виконання та причини припинення
договорів гарантії

Найменування фінансової установи ТОВАРИСТВО З ОБМЕЖЕНОЮ ВІДПОВІДАЛЬНІСТЮ
"ГАМА АПГРЕЙД"

Ідентифікаційний код за СДРПОУ фінансової установи 41919810

станом на 01.04.2022 року

№ з/п	Показники	Сума	Кількість
1	2	3	4
1	-	-	-

Відповідальна особа



(підпис)

Височанський Роман Володимирович

(прізвище, ініціали)

Дані про обсяг та кількість договорів гарантії


Найменування фінансової установи ТОВАРИСТВО З ОБМЕЖЕНОЮ ВІДПОВІДАЛЬНІСТЮ "ГАМА АПГРЕЙД"

Ідентифікаційний код за ЄДРПОУ фінансової установи 41919810

станом на 01.04.2022 року

№ з/п	Показники	Обсяг суми за договорами гарантії та поруки, що були укладені, виконані та припинені у звітному періоді	Кількість договорів гарантії та поруки, що були укладені, виконані та припинені у звітному періоді	Стан договору	Тип суб'єкта договору
1	2	3	4	5	6
1	-	-	-	-	-

Відповідальна особа


(підпис)

Височанський Роман Володимирович
(прізвище, ініціали)



Дані фінансової звітності

станом на 01.07.2022 року

Підприємство ТОВАРИСТВО З ОБМЕЖЕНОЮ ВІДПОВІДАЛЬНІСТЮ "ГАМА АПГРЕЙД"

(найменування)

Баланс (Звіт про фінансовий стан) Форма № 1

Середня кількість працівників

2

Код форми звітності

1

А К Т И В	Код рядка	На початок звітного періоду	На кінець звітного періоду	Код форми звітності
1	2	3	4	5
I. Необоротні активи				
Нематеріальні активи	1000	-	-	-
первісна вартість	1001	-	-	-
накопичена амортизація	1002	-	-	-
Незавершені капітальні інвестиції	1005	-	-	-
Основні засоби	1010	-	-	-
первісна вартість	1011	-	-	-
знос	1012	-	-	-
Інвестиційна нерухомість	1015	-	-	-
первісна вартість інвестиційної нерухомості	1016	-	-	-
знос інвестиційної нерухомості	1017	-	-	-
Довгострокові біологічні активи	1020	-	-	-
первісна вартість довгострокових біологічних активів	1021	-	-	-
накопичена амортизація довгострокових біологічних активів	1022	-	-	-
Довгострокові фінансові інвестиції, які обліковуються за методом участі в капіталі інших підприємств (Стандарт 1) / Довгострокові фінансові інвестиції (Стандарт 25)	1030	-	-	-
інші фінансові інвестиції	1035	-	-	-
Довгострокова дебіторська заборгованість	1040	-	-	-
Відстрочені податкові активи	1045	-	-	-
Гудвіл	1050	-	-	-
Відстрочені аквізиційні витрати	1060	-	-	-
Залишок коштів у централізованих страхових резервних фондах	1065	-	-	-
Інші необоротні активи	1090	-	-	-
Усього за розділом I	1095	-	-	-
II. Оборотні активи				
Запаси	1100	-	-	-
Виробничі запаси	1101	-	-	-
Незавершене виробництво	1102	-	-	-
Готова продукція / Готова продукція, що належить до запасів (Стандарт 25)	1103	-	-	-
Товари	1104	-	-	-
Поточні біологічні активи	1110	-	-	-
Депозити перестраховання	1115	-	-	-
Векселі одержані	1120	-	-	-
Дебіторська заборгованість за продукцію, товари, роботи, послуги	1125	-	-	-
Дебіторська заборгованість за розрахунками:				
за виданими авансами	1130	-	-	-
з бюджетом	1135	-	-	-
у тому числі з податку на прибуток	1136	-	-	-
дебіторська заборгованість за розрахунками з нарахованих доходів	1140	-	-	-
дебіторська заборгованість за розрахунками з внутрішніх розрахунків	1145	-	-	-
Інша поточна дебіторська заборгованість (Стандарт 1) / поточна дебіторська заборгованість (Стандарт 25)	1155	500135000	500135000	1
Поточні фінансові інвестиції	1160	-	-	-
Гроші та їх еквіваленти	1165	3729799	2032044	1
Готівка	1166	-	-	-
Рахунки в банках	1167	3729799	2032044	1
Витрати майбутніх періодів	1170	-	-	-
Частка перестраховика у страхових резервах	1180	-	-	-
у тому числі в:				
резервах довгострокових зобов'язань	1181	-	-	-
резервах збитків або резервах належних виплат	1182	-	-	-
резервах незароблених премій	1183	-	-	-
інших страхових резервах	1184	-	-	-
Інші оборотні активи	1190	-	-	-
Усього за розділом II	1195	503864799	502167044	1
III. Необоротні активи, утримувані для продажу, та групи вибуття	1200	-	-	-
Баланс	1300	503864799	502167044	1

Пасив	Код рядка	На початок звітного періоду	На кінець звітного періоду	Код форми звітності
1	2	3	4	5
I. Власний капітал				
Зареєстрований (пайовий) капітал (Стандарт 1)/капітал (Стандарт 25)	1400	500000000	500000000	1
Внески до незареєстрованого статутного капіталу	1401	-	-	-
Капітал у дооцінках	1405	-	-	-
Додатковий капітал	1410	-	-	-
Емісійний дохід	1411	-	-	-
Накопичені курсові різниці	1412	-	-	-
Резервний капітал	1415	-	-	-
Нерозподілений прибуток (непокритий збиток)	1420	1208614	408030	1
Неоплачений капітал	1425	(-)	(-)	-
Вилучений капітал	1430	(-)	(-)	-
Інші резерви	1435	-	-	-
Усього за розділом I	1495	501208614	500408030	1
II. Довгострокові зобов'язання і забезпечення				
Відстрочені податкові зобов'язання	1500	-	-	-
Пенсійні зобов'язання	1505	-	-	-
Довгострокові кредити банків	1510	-	-	-
Інші довгострокові зобов'язання	1515	-	-	-
Довгострокові забезпечення	1520	-	-	-
Довгострокові забезпечення витрат персоналу	1521	-	-	-
Цільове фінансування	1525	-	-	-
Благодійна допомога	1526	-	-	-
Страхові резерви	1530	-	-	-
у тому числі:				
резерв довгострокових зобов'язань	1531	-	-	-
резерв збитків або резерв належних виплат	1532	-	-	-
резерв незароблених премій	1533	-	-	-
інші страхові резерви	1534	-	-	-
Інвестиційні контракти	1535	-	-	-
Призовний фонд	1540	-	-	-
Резерв на виплату джек-поту	1545	-	-	-
Усього довгострокових зобов'язань і забезпечення (Стандарт 1) / довгострокові зобов'язання, цільове фінансування та забезпечення (Стандарт 25)	1595	-	-	-
III. Поточні зобов'язання і забезпечення				
Короткострокові кредити банків	1600	-	-	-
Векселі видані	1605	-	-	-
Поточна кредиторська заборгованість за:				
довгостроковими зобов'язаннями	1610	-	-	-
товари, роботи, послуги	1615	1760000	960000	1
розрахунками з бюджетом	1620	95062	-	1
у тому числі з податку на прибуток	1621	-	-	-
розрахунками зі страхування	1625	107250	-	1
розрахунками з оплати праці	1630	392443	-	1
поточна кредиторська заборгованість за одержаними авансами	1635	-	-	-
поточна кредиторська заборгованість за розрахунками з учасниками	1640	-	-	-
поточна кредиторська заборгованість із внутрішніх розрахунків	1645	-	-	-
поточна кредиторська заборгованість за страховою діяльністю	1650	-	-	-
Поточні забезпечення	1660	301430	799014	1
Доходи майбутніх періодів	1665	-	-	-
Відстрочені комісійні доходи від перестраховиків	1670	-	-	-
Інші поточні зобов'язання	1690	-	-	-
Усього за розділом III	1695	2656185	1759014	1
IV. Зобов'язання, пов'язані з необоротними активами, утримуваними для продажу, та групами вибуття	1700	-	-	-
V. Чиста вартість активів недержавного пенсійного фонду	1800	-	-	-
Баланс	1900	503864799	502167044	1

Звіт про фінансові результати (Звіт про сукупний дохід) Форма № 2

I. ФІНАНСОВІ РЕЗУЛЬТАТИ

Стаття	Код рядка	За звітний період	За аналогічний період попереднього року	Код форми звітності
1	2	3	4	5
Чистий дохід від реалізації продукції (товарів, робіт, послуг)	2000	-	-	-
Чисті зароблені страхові премії	2010	-	-	-
Премії підписані, валова сума	2011	-	-	-
Премії, передані у перестраховування	2012	-	-	-
Зміна резерву незароблених премій, валова сума	2013	-	-	-
Зміна частки перестраховиків у резерві незароблених премій	2014	-	-	-
Собівартість реалізованої продукції (товарів, робіт, послуг)	2050	(-)	(-)	-
Чисті понесені збитки за страховими виплатами	2070	-	-	-
Валовий:				
прибуток	2090	-	-	-
збиток	2095	(-)	(-)	-
Дохід (витрати) від зміни у резервах довгострокових зобов'язань	2105	-	-	-
Дохід (витрати) від зміни інших страхових резервів	2110	-	-	-

Зміна інших страхових резервів, валова сума	2111	-	-	-
Зміна частки перестраховиків в інших страхових резервах	2112	-	-	-
Інші операційні доходи	2120	-	-	-
Дохід від зміни вартості активів, які оцінюються за справедливою вартістю	2121	-	-	-
Дохід від первісного визнання біологічних активів і сільськогосподарської продукції	2122	-	-	-
Дохід від використання коштів, вивільнених від оподаткування	2123	-	-	-
Адміністративні витрати	2130	(12336670)	(8322100)	1
Витрати на збут	2150	(-)	(-)	-
Інші операційні витрати	2180	(-)	(-)	-
Витрати від зміни вартості активів, які оцінюються за справедливою вартістю	2181	-	-	-
Витрати від первісного визнання біологічних активів і сільськогосподарської продукції	2182	-	-	-
Фінансовий результат від операційної діяльності:				
прибуток	2190	-	-	-
збиток	2195	(12336670)	(8322100)	1
Доход від участі в капіталі	2200	-	-	-
Інші фінансові доходи	2220	-	-	-
Інші доходи	2240/ 2160	11536086	8774000	1
Дохід від благодійної допомоги	2241	-	-	-
Фінансові витрати	2250	(-)	(-)	-
Втрати від участі в капіталі	2255	(-)	(-)	-
Інші витрати	2270/ 2165	(-)	(-)	-
Прибуток (збиток) від впливу інфляції на монетарні статті	2275	-	-	-
Разом доходи	2280	-	-	-
Разом витрати	2285	-	-	-
Фінансовий результат до оподаткування (прибуток) (Стандарт 1) /фінансовий результат до оподаткування (Стандарт 25)	2290	-	451900	1
збиток	2295	(800584)	(-)	1
Витрати (дохід)з податку на прибуток (Стандарт 1)/податок на прибуток (Стандарт 25)	2300	-	-	-
Прибуток (збиток) від припиненої діяльності після оподаткування	2305	-	-	-
Витрати (доходи) які зменшують (збільшують) фінансовий результат після оподаткування	2310	-	-	-
Чистий фінансовий результат (прибуток) (Стандарт 1) /чистий прибуток (збиток) (Стандарт 25)	2350	-	451900	1
збиток	2355	(800584)	(-)	1

II. СУКУПНИЙ ДОХІД

Стаття	Код рядка	За звітний період	За аналогічний період попереднього року	Код форми звітності
1	2	3	4	5
Дооцінка (уцінка) необоротних активів	2400	-	-	-
Дооцінка (уцінка) фінансових інструментів	2405	-	-	-
Накопичені курсові різниці	2410	-	-	-
Частка іншого сукупного доходу асоційованих та спільних підприємств	2415	-	-	-
Інший сукупний дохід	2445	-	-	-
Інший сукупний дохід до оподаткування	2450	-	-	-
Податок на прибуток, пов'язаний з іншим сукупним доходом	2455	-	-	-
Інший сукупний дохід після оподаткування	2460	-	-	-
Сукупний дохід (сума рядків 2350, 2355 та 2460)	2465	(800584)	451900	1

III. ЕЛЕМЕНТИ ОПЕРАЦІЙНИХ ВИТРАТ

Назва статті	Код рядка	За звітний період	За аналогічний період попереднього року	Код форми звітності
1	2	3	4	5
Матеріальні затрати	2500	-	-	-
Витрати на оплату праці	2505	6287856	-	1
Відрахування на соціальні заходи	2510	1383328	-	1
Амортизація	2515	-	-	1
Інші операційні витрати	2520	4665486	8322100	1
Разом	2550	12336670	8322100	1

IV. РОЗРАХУНОК ПОКАЗНИКІВ ПРИБУТКОВОСТІ АКЦІЙ

Назва статті	Код рядка	За звітний період	За аналогічний період попереднього року	Код форми звітності
1	2	3	4	5
Середньорічна кількість простих акцій	2600	-	-	-
Скоригована середньорічна кількість простих акцій	2605	-	-	-
Чистий прибуток (збиток) на одну просту акцію	2610	-	-	-
Скоригований чистий прибуток (збиток) на одну просту акцію	2615	-	-	-
Дивіденди на одну просту акцію	2650	-	-	-

Звіт про рух грошових коштів (за прямим методом) Форма № 3

Стаття	Код рядка	За звітний період	За аналогічний період попереднього року	Код форми звітності
1	2	3	4	5
I. Рух коштів у результаті операційної діяльності				
Надходження від:				
Реалізації продукції (товарів, робіт, послуг)	3000	-	-	-
Повернення податків і зборів	3005	-	-	-
у тому числі податку на додану вартість	3006	-	-	-
Цільового фінансування	3010	-	-	-
Надходження від отримання субсидій, дотацій	3011	-	-	-
Надходження авансів від покупців і замовників	3015	-	-	-
Надходження від повернення авансів	3020	-	-	-
Надходження від відсотків за залишками коштів на поточних рахунках	3025	-	-	-
Надходження від боржників неустойки (штрафів, пені)	3035	-	-	-
Надходження від операційної оренди	3040	-	-	-
Надходження від отримання роялті, авторських винагород	3045	-	-	-
Надходження від страхових премій	3050	-	-	-
Надходження фінансових установ від повернення позик	3055	-	-	-
Інші надходження	3095	-	-	-
Витрачання на оплату:				
Товарів (робіт, послуг)	3100	(4600000)	(8100000)	1
Праці	3105	(5125843)	(-)	1
Відрахувань на соціальні заходи	3110	(1400850)	(-)	1
Зобов'язань з податків і зборів	3115	(1241662)	(524000)	1
Витрачання на оплату зобов'язань з податку на прибуток	3116	(-)	(524000)	1
Витрачання на оплату зобов'язань з податку на додану вартість	3117	(-)	(-)	-
Витрачання на оплату зобов'язань з інших податків і зборів	3118	(1241662)	(-)	1
Витрачання на оплату авансів	3135	(-)	(-)	-
Витрачання на оплату повернення авансів	3140	(-)	(-)	-
Витрачання на оплату цільових внесків	3145	(-)	(-)	-
Витрачання на оплату зобов'язань за страховими контрактами	3150	(-)	(-)	-
Витрачання фінансових установ на надання позик	3155	(-)	(-)	-
Інші витрачання	3190	(329400)	(222100)	1
Чистий рух коштів від операційної діяльності	3195	-12697755	-8846100	1
II. Рух коштів у результаті інвестиційної діяльності				
Надходження від реалізації:				
фінансових інвестицій	3200	-	-	-
необоротних активів	3205	-	-	-
Надходження від отриманих:				
відсотків	3215	-	-	-
дивідендів	3220	-	-	-
Надходження від деривативів	3225	-	-	-
Надходження від погашення позик	3230	-	-	-
Надходження від вибуття дочірнього підприємства та іншої господарської одиниці	3235	-	-	-
Інші надходження	3250	11000000	8774000	1
Витрачання на придбання:				
фінансових інвестицій	3255	(-)	(-)	-
необоротних активів	3260	(-)	(-)	-
Виплати за деривативами	3270	(-)	(-)	-
Витрачання на надання позик	3275	(-)	(-)	-
Витрачання на придбання дочірнього підприємства та іншої господарської одиниці	3280	(-)	(-)	-
Інші платежі	3290	(-)	(-)	-
Чистий рух коштів від інвестиційної діяльності	3295	11000000	8774000	1
III. Рух коштів у результаті фінансової діяльності				
Надходження від:				
Власного капіталу	3300	-	-	-
Отримання позик	3305	-	-	-
Надходження від продажу частки в дочірньому підприємстві	3310	-	-	-
Інші надходження	3340	-	-	-
Витрачання на:				
Викуп власних акцій	3345	(-)	(-)	-
Погашення позик	3350	-	-	-
Сплату дивідендів	3355	(-)	(-)	-
Витрачання на сплату відсотків	3360	(-)	(-)	-
Витрачання на сплату заборгованості з фінансової оренди	3365	(-)	(-)	-
Витрачання на придбання частки в дочірньому підприємстві	3370	(-)	(-)	-
Витрачання на виплати неконтрольованим часткам у дочірніх підприємствах	3375	(-)	(-)	-
Інші платежі	3390	(-)	(-)	-
Чистий рух коштів від фінансової діяльності	3395	-	-	-
Чистий рух грошових коштів за звітний період	3400	-1697755	-72100	1
Залишок коштів на початок року	3405	3729799	318854	1
Вплив зміни валютних курсів на залишок коштів	3410	-	-	-
Залишок коштів на кінець року	3415	2032044	246754	1

Звіт про рух грошових коштів (за непрямим методом) Форма № 3-н

Стаття	Код рядка	За звітний період		За аналогічний період попереднього року		Код форми звітності для надходження	Код форми звітності для витатків
		надходження	витаток	надходження	витаток		
1	2	3	4	5	6	7	8
I. Рух коштів у результаті операційної діяльності							
Прибуток (збиток) від звичайної діяльності до оподаткування	3500	-	-	-	-	-	-
Коригування на:							
амортизацію необоротних активів	3505	-	X	-	X	-	-
збільшення (зменшення) забезпечень	3510	-	-	-	-	-	-
збиток (прибуток) від нереалізованих курсових різниць	3515	-	-	-	-	-	-
збиток (прибуток) від неопераційної діяльності та інших негрошових операцій	3520	-	-	-	-	-	-
Прибуток (збиток) від участі в капіталі	3521	-	-	-	-	-	-
Зміна вартості активів, які оцінюються за справедливою вартістю, та дохід (витрати) від первісного визнання	3522	-	-	-	-	-	-
Збиток (прибуток) від реалізації необоротних активів, утримуваних для продажу та груп вибуття	3523	-	-	-	-	-	-
Збиток (прибуток) від реалізації фінансових інвестицій	3524	-	-	-	-	-	-
Зменшення (відновлення) корисності необоротних активів	3526	-	-	-	-	-	-
Фінансові витрати	3540	-	-	-	-	-	-
Зменшення (збільшення) оборотних активів	3550	-	-	-	-	-	-
Збільшення (зменшення) запасів	3551	-	-	-	-	-	-
Збільшення (зменшення) поточних біологічних активів	3552	-	-	-	-	-	-
Збільшення (зменшення) дебіторської заборгованості за продукцію, товари, роботи, послуги	3553	-	-	-	-	-	-
Зменшення (збільшення) іншої поточної дебіторської заборгованості	3554	-	-	-	-	-	-
Зменшення (збільшення) витрат майбутніх періодів	3556	-	-	-	-	-	-
Зменшення (збільшення) інших оборотних активів	3557	-	-	-	-	-	-
Збільшення (зменшення) поточних зобов'язань	3560	-	-	-	-	-	-
Збільшення (зменшення) поточної кредиторської заборгованості за товари, роботи, послуги	3561	-	-	-	-	-	-
Збільшення (зменшення) поточної кредиторської заборгованості за розрахунками з бюджетом	3562	-	-	-	-	-	-
Збільшення (зменшення) поточної кредиторської заборгованості за розрахунками зі страхування	3563	-	-	-	-	-	-
Збільшення (зменшення) поточної кредиторської заборгованості за розрахунками з оплати праці	3564	-	-	-	-	-	-
Збільшення (зменшення) доходів майбутніх періодів	3566	-	-	-	-	-	-
Збільшення (зменшення) інших поточних зобов'язань	3567	-	-	-	-	-	-
Грошові кошти від операційної діяльності	3570	-	-	-	-	-	-
Сплачений податок на прибуток	3580	X	-	X	-	-	-
Сплачені відсотки	3585	X	-	X	-	-	-
Чистий рух коштів від операційної діяльності	3195	-	-	-	-	-	-
II. Рух коштів у результаті інвестиційної діяльності							
Надходження від реалізації фінансових інвестицій	3200	-	X	-	X	-	-
необоротних активів	3205	-	X	-	X	-	-
Надходження від отриманих:							
відсотків	3215	-	X	-	X	-	-
дивідендів	3220	-	X	-	X	-	-
Надходження від деривативів	3225	-	X	-	X	-	-
Надходження від погашення позик	3230	-	X	-	X	-	-
Надходження від вибуття дочірнього підприємства та іншої господарської одиниці	3235	-	X	-	X	-	-
Інші надходження	3250	-	X	-	X	-	-
Витрачання на придбання:							
фінансових інвестицій	3255	X	-	X	-	-	-
необоротних активів	3260	X	-	X	-	-	-
Виплати за деривативами	3270	X	-	X	-	-	-
Витрачання на надання позик	3275	X	-	X	-	-	-
Витрачання на придбання дочірнього підприємства та іншої господарської одиниці	3280	X	-	X	-	-	-
Інші платежі	3290	X	-	X	-	-	-
Чистий рух коштів від інвестиційної діяльності	3295	-	-	-	-	-	-
III. Рух коштів у результаті фінансової діяльності							
Надходження від:							
Власного капіталу	3300	-	X	-	X	-	-
Отримання позик	3305	-	X	-	X	-	-
Надходження від продажу частки в дочірньому підприємстві	3310	-	X	-	X	-	-
Інші надходження	3340	-	X	-	X	-	-
Витрачання на:							
Викуп власних акцій	3345	X	-	X	-	-	-
Погашення позик	3350	X	-	X	-	-	-
Сплату дивідендів	3355	X	-	X	-	-	-
Витрачання на сплату відсотків	3360	X	-	X	-	-	-

Разом змін у капіталі	4295	-	-	-	-	(800584)	-	-	(800584)	1
Залишок на кінець року	4300	500000000	-	-	-	408030	-	-	500408030	1

Відповідальна особа



(підпис)

Височанський Роман Володимирович

(прізвище, ініціали)

Дані про укладені та виконані договори з надання коштів у позичку, в тому числі і на умовах фінансового кредиту, інформація про рух обсягу дебіторської заборгованості за виданими кредитами/позиками


Найменування фінансової компанії ТОВАРИСТВО З ОБМЕЖЕНОЮ ВІДПОВІДАЛЬНІСТЮ "ГАМА АПГРЕЙД"

Ідентифікаційний код за ЄДРПОУ фінансової компанії 41919810

станом на 01.07.2022 року

№ з/п	Показник	Сума/Кількість	Тип клієнта	Код резидентності	Спосіб укладення договору	Наваність кредитних посередників	Вид наданих ресурсів	Код розділу виду економічної діяльності	Строк погашення	Вид кредитів за цільовим спрямуванням
1	2	3	4	5	6	7	8	9	10	11
1	-	-	-	-	-	-	-	-	-	-

Відповідальна особа



[Handwritten signature]
(підпис)

Височанський Р.В.
(прізвище, ініціали)

Дані про стан виконання та причини припинення
договорів гарантії

Найменування фінансової установи ТОВАРИСТВО З ОБМЕЖЕНОЮ
ВІДПОВІДАЛЬНІСТЮ "ГАМА АПГРЕЙД"

Ідентифікаційний код за ЄДРПОУ фінансової установи 41919810

станом на 01.07.2022 року

№ з/п	Показники	Сума	Кількість
1	2	3	4
1	-	-	-

Відповідальна особа



(підпис)

Височанський Роман Володимирович

(прізвище, ініціали)

Дані про структуру основного капіталу та активи фінансової компанії


за період 01.07.2022

Найменування фінансової компанії ТОВАРИСТВО З ОБМЕЖЕНОЮ ВІДПОВІДАЛЬНІСТЮ "ГАМА АПГРЕЙД"

Код ЄДРПОУ фінансової компанії 41919810

№ з/п	Показники	Сума
1	2	3
1	Дебіторська заборгованість, яка виникла не в результаті надання фінансових послуг	500135000
2	Статутний капітал	500000000
3	Нерозподілений прибуток (непокритий збиток)	408030
4	Вартість активів (1 група ризику)	2032044
5	Грошові кошти на поточних та/або депозитних рахунках (зі строком погашення до 31 дня) (1 група ризику)	2032044
6	Вартість активів (4 група ризику)	500135000
7	Дебіторська заборгованість, яка виникла не в результаті надання фінансових послуг (4 група ризику)	500135000

Відповідальна особа


(підпис)



Височанський Роман Володимирович
(прізвище, ініціали)

Дані про обсяг та кількість укладених та виконаних договорів з надання фінансових послуг


станом на 01.07.2022

Найменування фінансової компанії або лізингодавця ТОВАРИСТВО З ОБМЕЖЕНОЮ ВІДПОВІДАЛЬНІСТЮ "ГАМА АПГРЕЙД"

Код ЄДРПОУ фінансової компанії або лізингодавця 41919810

№ з/п	Показник	Сума/Кількість	Вид фінансової послуги, яка є предметом договору	Вид фінансового активу, що є предметом договору	Вид клієнта (резидент, нерезидент)	Тип клієнта
1	2	3	4	5	6	7
1	-	-	-	-	-	-

Відповідальна особа


(підпис)

Височанський Роман Володимирович
(прізвище, ініціали)



Дані про рахунки фінансової компанії в банківських установах

Найменування фінансової установи ТОВАРИСТВО З ОБМЕЖЕНОЮ ВІДПОВІДАЛЬНІСТЮ "ГАМА АПГРЕЙД"

Ідентифікаційний код за ЄДРПОУ фінансової установи 41919810

станом на 01.07.2022 року

№ з/п	Вид рахунку (поточний, депозитний, в банківських металах)	1	Найменування банківської установи	2	Ідентифікаційний/реєстраційний код/номер	3	Валюта рахунку (вид металу)	4	Дата погашення	5	Номер рахунку	6	Група активів за ступенем ризику	7	Балансова вартість	8
1	Інформація про поточні рахунки фінансової компанії в банківських установах		АКБ "ІНДУСТРІАЛБАНК"		0013857564		980		-		UA203138490000026 000010009715		01		30008	
2	Інформація про поточні рахунки фінансової компанії в банківських установах		АТ "БАНК КРЕДИТ ДНІПРО"		0014352406		980		-		UA863057490000026 508000000118		01		2002036	

Відповідальна особа

Височанський Роман Володимирович
(прізвище, ініціали)



(підпис)

Дані про обсяг і кількість укладених та виконаних договорів фінансового лізингу

станом на 01.07.2022 року

ТОВАРИСТВО З ОБМЕЖЕНОЮ ВІДПОВІДАЛЬНІСТЮ "ГАМА
АПГРЕЙД"

(найменування лізингодавця)


41919810

(код лізингодавця за ЄДРПОУ)

№ з/п	Показник	Кількість/ Сума	Вид клієнта/установи	Код резидентності
1	2	3	4	5
1	-	-	-	-

Відповідальна особа




(підпис)

Височанський Роман Володимирович
(прізвище, ініціали)

Дані про структуру інвестицій фінансової компанії

Найменування фінансової установи ТОВАРИСТВО З ОБМЕЖЕНОЮ ВІДПОВІДАЛЬністю "ГАМА АПГРЕЙД"

Ідентифікаційний код за ЄДРПОУ фінансової установи 41919810

станом на 01.07.2022 року

№ з/п	Вид інвестицій (цінні папери, корпоративні права)	Найменування емітента або юридичної особи (для корпоративних прав)	Ідентифікаційний код/номер	Вид фінансового інструменту	Частка в статутному капіталі особи, %	Група активів за ступенем ризику	Найменування біржі (для цінних паперів)	Балансова вартість
	2	3	4	5	6	7	8	9
1								
1								

Відповідальна особа



(Handwritten signature)
(підпис)

Височанський Роман Володимирович
(прізвище, ініціали)

Дані про вартість активів, щодо яких лізингодавцем укладені договори фінансового лізингу та про джерела фінансування нових договорів фінансового лізингу


станом на 01.07.2022

ТОВАРИСТВО З ОБМЕЖЕНОЮ ВІДПОВІДАЛЬНІСТЮ «ГАМА АПГРЕЙД»
(найменування лізингодавця)

41919810
(код лізингодавця за ЄДРПОУ)

№ з/п	Показник	Сума	Вид активу	Джерело фінансування	Галузь економічної діяльності	Строки погашення
1	2	3	4	5	6	7
1	-	-	-	-	-	-

Відповідальна особа


(підпис)

Височанський Роман Володимирович
(прізвище, ініціали)



Дані про укладені та виконані договори факторингу,
інформація про рух обсягу дебіторської заборгованості, набутої за договорами факторингу

Найменування фінансової компанії ТОВАРИСТВО З ОБМЕЖЕНОЮ ВІДПОВІДАЛЬНІСТЮ "ГАМА АПГРЕЙД"

Код ЄДРПОУ фінансової компанії 41919810

станом на 01.07.2022

№ з/п	Показники	Сума/ Кількість	Вид клієнта фінансової компанії	Код резидентності клієнта фінансової компанії	Вид факторингу	Код розділу виду економічної діяльності	Тип боржника
1	2	3	4	5	6	7	8
1		-	-	-	-	-	-

Відповідальна особа



(підпис)

Височанський Р.В.
(прізвище, ініціали)

Дані про великі ризики фінансової компанії

Найменування фінансової установи ТОВАРИСТВО З ОБМЕЖЕНОЮ ВІДПОВІДАЛЬНІСТЮ "ГАМА АПГРЕЙД"

Ідентифікаційний код за ЄДРПОУ фінансової компанії 41919810

станом на 01.07.2022 року

№ з/п	Найменування особи або групи пов'язаних осіб	Найменування вимоги фінансової компанії	Сума вимоги фінансової компанії	Найменування фінансової компанії зобов'язання фінансової компанії	Сума фінансового зобов'язання фінансової компанії	Питома вага в капіталі фінансової компанії на звітну дату, відсоток (%)	Код ознаки пов'язаної особи
1	2	3	4	5	6	7	8
1	ТОВ "АЛЬФА ГАМА АПГРЕЙД"	догівір	500000000	-	-	99,92	1

Відповідальна особа



Височанський Роман Володимирович
(прізвище, ініціали)

(підпис)

Дані про обсяг та кількість договорів гарантії

Найменування фінансової установи ТОВАРИСТВО З ОБМЕЖЕНОЮ ВІДПОВІДАЛЬНІСТЮ "ГАМА АПТРЕЙД"

Ідентифікаційний код за ЄДРПОУ фінансової установи 41919810

станом на 01.07.2022 року

№ з/п	Показники	Обсяг суми за договорами гарантії та поруки, що були укладені, виконані та припинені у звітному періоді	Кількість договорів гарантії та поруки, що були укладені, виконані та припинені у звітному періоді	Стан договору	Тип суб'єкта договору
1	2	3	4	5	6
1	-	-	-	-	-

Відповідальна особа



Височанський Роман Володимирович
(прізвище, ініціали)



Дані фінансової звітності
 станом на 01.10.2022 року
 Підприємство ТОВАРИСТВО З ОБМЕЖЕНОЮ ВІДПОВІДАЛЬНІСТЮ "ГАМА АПГРЕЙД"

(найменування)
Баланс (Звіт про фінансовий стан) Форма № 1

Середня кількість працівників 2

Код форми звітності 1

А К Т И В	Код рядка	На початок звітної періоду	На кінець звітної періоду	Код форми звітності
1	2	3	4	5
I. Необоротні активи				
Нематеріальні активи	1000	-	-	-
первісна вартість	1001	-	-	-
накопичена амортизація	1002	-	-	-
Незавершені капітальні інвестиції	1005	-	-	-
Основні засоби	1010	-	-	-
первісна вартість	1011	-	-	-
знос	1012	-	-	-
Інвестиційна нерухомість	1015	-	-	-
первісна вартість інвестиційної нерухомості	1016	-	-	-
знос інвестиційної нерухомості	1017	-	-	-
Довгострокові біологічні активи	1020	-	-	-
первісна вартість довгострокових біологічних активів	1021	-	-	-
накопичена амортизація довгострокових біологічних активів	1022	-	-	-
Довгострокові фінансові інвестиції, які обліковуються за методом участі в капіталі інших підприємств (Стандарт 1) / Довгострокові фінансові інвестиції (Стандарт 25)	1030	-	-	-
інші фінансові інвестиції	1035	-	-	-
Довгострокова дебіторська заборгованість	1040	-	-	-
Відстрочені податкові активи	1045	-	-	-
Гудвіл	1050	-	-	-
Відстрочені аквізиційні витрати	1060	-	-	-
Залишок коштів у централізованих страхових резервних фондах	1065	-	-	-
Інші необоротні активи	1090	-	-	-
Усього за розділом I	1095	-	-	-
II. Оборотні активи				
Запаси	1100	-	-	-
Виробничі запаси	1101	-	-	-
Незавершене виробництво	1102	-	-	-
Готова продукція / Готова продукція, що належить до запасів (Стандарт 25)	1103	-	-	-
Товари	1104	-	-	-
Поточні біологічні активи	1110	-	-	-
Депозити перестраховання	1115	-	-	-
Векселі одержані	1120	-	-	-
Дебіторська заборгованість за продукцію, товари, роботи, послуги	1125	-	-	-
Дебіторська заборгованість за розрахунками:				
за виданими авансами	1130	-	-	-
з бюджетом	1135	-	2	1
у тому числі з податку на прибуток	1136	-	-	-
дебіторська заборгованість за розрахунками з нарахованих доходів	1140	-	-	-
дебіторська заборгованість за розрахунками з внутрішніх розрахунків	1145	-	-	-
Інша поточна дебіторська заборгованість (Стандарт 1) / поточна дебіторська заборгованість (Стандарт 25)	1155	500135000	502180000	1
Поточні фінансові інвестиції	1160	-	-	-
Гроші та їх еквіваленти	1165	3729799	2717344	1
Готівка	1166	-	-	-
Рахунки в банках	1167	3729799	2717344	1
Витрати майбутніх періодів	1170	-	-	-
Частка перестраховика у страхових резервах	1180	-	-	-
у тому числі в:				
резервах довгострокових зобов'язань	1181	-	-	-
резервах збитків або резервах належних виплат	1182	-	-	-
резервах незароблених премій	1183	-	-	-
інших страхових резервах	1184	-	-	-
Інші оборотні активи	1190	-	-	-
Усього за розділом II	1195	503864799	504897346	1
III. Необоротні активи, утримувані для продажу, та групи вибуття	1200	-	-	-
Баланс	1300	503864799	504897346	1

Пасив	Код рядка	На початок звітнього періоду	На кінець звітнього періоду	Код форми звітності
1	2	3	4	5
I. Власний капітал				
Зареєстрований (пайовий) капітал (Стандарт 1)/капітал (Стандарт 25)	1400	500000000	500000000	1
Внески до незареєстрованого статутного капіталу	1401	-	-	-
Капітал у дооцінках	1405	-	-	-
Додатковий капітал	1410	-	-	-
Емісійний дохід	1411	-	-	-
Накопичені курсові різниці	1412	-	-	-
Резервний капітал	1415	-	-	-
Нерозподілений прибуток (непокритий збиток)	1420	1208614	2299632	1
Неоплачений капітал	1425	(-)	(-)	-
Вилучений капітал	1430	(-)	(-)	-
Інші резерви	1435	-	-	-
Усього за розділом I	1495	501208614	502299632	1
II. Довгострокові зобов'язання і забезпечення				
Відстрочені податкові зобов'язання	1500	-	-	-
Пенсійні зобов'язання	1505	-	-	-
Довгострокові кредити банків	1510	-	-	-
Інші довгострокові зобов'язання	1515	-	-	-
Довгострокові забезпечення	1520	-	-	-
Довгострокові забезпечення витрат персоналу	1521	-	-	-
Цільове фінансування	1525	-	-	-
Благодійна допомога	1526	-	-	-
Страхові резерви	1530	-	-	-
у тому числі:				
резерв довгострокових зобов'язань	1531	-	-	-
резерв збитків або резерв належних виплат	1532	-	-	-
резерв незароблених премій	1533	-	-	-
інші страхові резерви	1534	-	-	-
Інвестиційні контракти	1535	-	-	-
Призовий фонд	1540	-	-	-
Резерв на виплату джек-поту	1545	-	-	-
Усього довгострокових зобов'язань і забезпечення (Стандарт 1) / довгострокові зобов'язання, цільове фінансування та забезпечення (Стандарт 25)	1595	-	-	-
III. Поточні зобов'язання і забезпечення				
Короткострокові кредити банків	1600	-	-	-
Векселі видані	1605	-	-	-
Поточна кредиторська заборгованість за:				
довгостроковими зобов'язаннями	1610	-	-	-
товари, роботи, послуги	1615	1760000	1560000	1
розрахунками з бюджетом	1620	95062	-	1
у тому числі з податку на прибуток	1621	-	-	-
розрахунками зі страхування	1625	107250	-	1
розрахунками з оплати праці	1630	392443	2	1
поточна кредиторська заборгованість за одержаними авансами	1635	-	-	-
поточна кредиторська заборгованість за розрахунками з учасниками	1640	-	-	-
поточна кредиторська заборгованість із внутрішніх розрахунків	1645	-	-	-
поточна кредиторська заборгованість за страховою діяльністю	1650	-	-	-
Поточні забезпечення	1660	301430	1037712	1
Доходи майбутніх періодів	1665	-	-	-
Відстрочені комісійні доходи від перестраховиків	1670	-	-	-
Інші поточні зобов'язання	1690	-	-	-
Усього за розділом III	1695	2656185	2597714	1
IV. Зобов'язання, пов'язані з необоротними активами, утримуваними для продажу, та групами вибуття	1700	-	-	-
V. Чиста вартість активів недержавного пенсійного фонду	1800	-	-	-
Баланс	1900	503864799	504897346	1

Звіт про фінансові результати (Звіт про сукупний дохід) Форма № 2

I. ФІНАНСОВІ РЕЗУЛЬТАТИ

Стаття	Код рядка	За звітний період	За аналогічний період попереднього року	Код форми звітності
1	2	3	4	5
Чистий дохід від реалізації продукції (товарів, робіт, послуг)	2000	-	-	-
Чисті зароблені страхові премії	2010	-	-	-
Премії підписані, валова сума	2011	-	-	-
Премії, передані у перестраховування	2012	-	-	-
Зміна резерву незароблених премій, валова сума	2013	-	-	-
Зміна частки перестраховиків у резерві незароблених премій	2014	-	-	-
Собівартість реалізованої продукції (товарів, робіт, послуг)	2050	(-)	(-)	-
Чисті понесені збитки за страховими виплатами	2070	-	-	-
Валовий:				
прибуток	2090	-	-	-
збиток	2095	(-)	(-)	-
Дохід (витрати) від зміни у резервах довгострокових зобов'язань	2105	-	-	-
Дохід (витрати) від зміни інших страхових резервів	2110	-	-	-

Зміна інших страхових резервів, валова сума	2111	-	-	-
Зміна частки перестраховиків в інших страхових резервах	2112	-	-	-
Інші операційні доходи	2120	-	-	-
Дохід від зміни вартості активів, які оцінюються за справедливою вартістю	2121	-	-	-
Дохід від первісного визнання біологічних активів і сільськогосподарської продукції	2122	-	-	-
Дохід від використання коштів, вивільнених від оподаткування	2123	-	-	-
Адміністративні витрати	2130	(18945068)	(12070625)	1
Витрати на збут	2150	(-)	(-)	-
Інші операційні витрати	2180	(-)	(-)	-
Витрати від зміни вартості активів, які оцінюються за справедливою вартістю	2181	-	-	-
Витрати від первісного визнання біологічних активів і сільськогосподарської продукції	2182	-	-	-
Фінансовий результат від операційної діяльності:				
прибуток	2190	-	-	-
збиток	2195	(18945068)	(12070625)	1
Доход від участі в капіталі	2200	-	-	-
Інші фінансові доходи	2220	8500000	-	1
Інші доходи	2240/ 2160	11536086	12595090	1
Дохід від благодійної допомоги	2241	-	-	-
Фінансові витрати	2250	(-)	(-)	-
Втрати від участі в капіталі	2255	(-)	(-)	-
Інші витрати	2270/ 2165	(-)	(-)	-
Прибуток (збиток) від впливу інфляції на монетарні статті	2275	-	-	-
Разом доходи	2280	-	-	-
Разом витрати	2285	-	-	-
Фінансовий результат до оподаткування (прибуток) (Стандарт 1) /фінансовий результат до оподаткування (Стандарт 25)	2290	1091018	524465	1
збиток	2295	(-)	(-)	-
Витрати (дохід) з податку на прибуток (Стандарт 1) /податок на прибуток (Стандарт 25)	2300	-	-	-
Прибуток (збиток) від припиненої діяльності після оподаткування	2305	-	-	-
Витрати (доходи) які зменшують (збільшують) фінансовий результат після оподаткування	2310	-	-	-
Чистий фінансовий результат (прибуток) (Стандарт 1) /чистий прибуток (збиток) (Стандарт 25)	2350	1091018	524465	1
збиток	2355	(-)	(-)	-

II. СУКУПНИЙ ДОХІД

Стаття	Код рядка	За звітний період	За аналогічний період попереднього року	Код форми звітності
1	2	3	4	5
Дооцінка (уцінка) необоротних активів	2400	-	-	-
Дооцінка (уцінка) фінансових інструментів	2405	-	-	-
Накопичені курсові різниці	2410	-	-	-
Частка іншого сукупного доходу асоційованих та спільних підприємств	2415	-	-	-
Інший сукупний дохід	2445	-	-	-
Інший сукупний дохід до оподаткування	2450	-	-	-
Податок на прибуток, пов'язаний з іншим сукупним доходом	2455	-	-	-
Інший сукупний дохід після оподаткування	2460	-	-	-
Сукупний дохід (сума рядків 2350, 2355 та 2460)	2465	1091018	524465	1

III. ЕЛЕМЕНТИ ОПЕРАЦІЙНИХ ВИТРАТ

Назва статті	Код рядка	За звітний період	За аналогічний період попереднього року	Код форми звітності
1	2	3	4	5
Матеріальні затрати	2500	-	-	-
Витрати на оплату праці	2505	9483510	962070	1
Відрахування на соціальні заходи	2510	2086372	211655	1
Амортизація	2515	-	-	-
Інші операційні витрати	2520	7375186	10896900	1
Разом	2550	18945068	12070625	1

IV. РОЗРАХУНОК ПОКАЗНИКІВ ПРИБУТКОВОСТІ АКЦІЙ

Назва статті	Код рядка	За звітний період	За аналогічний період попереднього року	Код форми звітності
1	2	3	4	5
Середньорічна кількість простих акцій	2600	-	-	-
Скоригована середньорічна кількість простих акцій	2605	-	-	-
Чистий прибуток (збиток) на одну просту акцію	2610	-	-	-
Скоригований чистий прибуток (збиток) на одну просту акцію	2615	-	-	-
Дивіденди на одну просту акцію	2650	-	-	-

Звіт про рух грошових коштів (за прямим методом) Форма № 3

Стаття	Код рядка	За звітний період	За аналогічний період попереднього року	Код форми звітності
1	2	3	4	5
I. Рух коштів у результаті операційної діяльності				
Надходження від:				
Реалізації продукції (товарів, робіт, послуг)	3000	-	-	-
Повернення податків і зборів	3005	-	-	-
у тому числі податку на додану вартість	3006	-	-	-
Цільового фінансування	3010	-	-	-
Надходження від отримання субсидій, дотацій	3011	-	-	-
Надходження авансів від покупців і замовників	3015	-	-	-
Надходження від повернення авансів	3020	-	-	-
Надходження від відсотків за залишками коштів на поточних рахунках	3025	-	-	-
Надходження від боржників неустойки (штрафів, пені)	3035	-	-	-
Надходження від операційної оренди	3040	-	-	-
Надходження від отримання роялті, авторських винагород	3045	-	-	-
Надходження від страхових премій	3050	-	-	-
Надходження фінансових установ від повернення позик	3055	-	-	-
Інші надходження	3095	6500000	-	1
Витрачання на оплату:				
Товарів (робіт, послуг)	3100	(6585000)	(10900000)	1
Праці	3105	(7540841)	(724500)	1
Відрахувань на соціальні заходи	3110	(2060850)	(198000)	1
Зобов'язань з податків і зборів	3115	(1826664)	(699500)	1
Витрачання на оплату зобов'язань з податку на прибуток	3116	(-)	(524000)	1
Витрачання на оплату зобов'язань з податку на додану вартість	3117	(-)	(-)	-
Витрачання на оплату зобов'язань з інших податків і зборів	3118	(1826664)	(175500)	1
Витрачання на оплату авансів	3135	(-)	(-)	-
Витрачання на оплату повернення авансів	3140	(-)	(-)	-
Витрачання на оплату цільових внесків	3145	(-)	(-)	-
Витрачання на оплату зобов'язань за страховими контрактами	3150	(-)	(-)	-
Витрачання фінансових установ на надання позик	3155	(-)	(-)	-
Інші витрачання	3190	(499100)	(331900)	1
Чистий рух коштів від операційної діяльності	3195	-12012455	-12853900	1
II. Рух коштів у результаті інвестиційної діяльності				
Надходження від реалізації:				
фінансових інвестицій	3200	-	-	-
необоротних активів	3205	-	-	-
Надходження від отриманих:				
відсотків	3215	-	-	-
дивідендів	3220	-	-	-
Надходження від деривативів	3225	-	-	-
Надходження від погашення позик	3230	-	-	-
Надходження від вибуття дочірнього підприємства та іншої господарської одиниці	3235	-	-	-
Інші надходження	3250	11000000	12595090	1
Витрачання на придбання:				
фінансових інвестицій	3255	(-)	(-)	-
необоротних активів	3260	(-)	(-)	-
Виплати за деривативами	3270	(-)	(-)	-
Витрачання на надання позик	3275	(-)	(-)	-
Витрачання на придбання дочірнього підприємства та іншої господарської одиниці	3280	(-)	(-)	-
Інші платежі	3290	(-)	(-)	-
Чистий рух коштів від інвестиційної діяльності	3295	11000000	12595090	1
III. Рух коштів у результаті фінансової діяльності				
Надходження від:				
Власного капіталу	3300	-	-	-
Отримання позик	3305	-	-	-
Надходження від продажу частки в дочірньому підприємстві	3310	-	-	-
Інші надходження	3340	-	-	-
Витрачання на:				
Викуп власних акцій	3345	(-)	(-)	-
Погашення позик	3350	-	-	-
Сплату дивідендів	3355	(-)	(-)	-
Витрачання на сплату відсотків	3360	(-)	(-)	-
Витрачання на сплату заборгованості з фінансової оренди	3365	(-)	(-)	-
Витрачання на придбання частки в дочірньому підприємстві	3370	(-)	(-)	-
Витрачання на виплати неконтрольованим часткам у дочірніх підприємствах	3375	(-)	(-)	-
Інші платежі	3390	(-)	(-)	-
Чистий рух коштів від фінансової діяльності	3395	-	-	-
Чистий рух грошових коштів за звітний період	3400	-1012455	-258810	1
Залишок коштів на початок року	3405	3729799	318854	1
Вплив зміни валютних курсів на залишок коштів	3410	-	-	-
Залишок коштів на кінець року	3415	2717344	60044	1

Звіт про рух грошових коштів (за непрямим методом) Форма № 3-н

Стаття	Код рядка	За звітний період		За аналогічний період попереднього року		Код форми звітності для надходження	Код форми звітності для видатків
		надходження	видаток	надходження	видаток		
1	2	3	4	5	6	7	8
I. Рух коштів у результаті операційної діяльності							
Прибуток (збиток) від звичайної діяльності до оподаткування	3500	-	-	-	-	-	-
Коригування на:							
амортизацію необоротних активів	3505	-	X	-	X	-	-
збільшення (зменшення) забезпечень	3510	-	-	-	-	-	-
збиток (прибуток) від нереалізованих курсових різниць	3515	-	-	-	-	-	-
збиток (прибуток) від неопераційної діяльності та інших негрошових операцій	3520	-	-	-	-	-	-
Прибуток (збиток) від участі в капіталі	3521	-	-	-	-	-	-
Зміна вартості активів, які оцінюються за справедливою вартістю, та дохід (витрати) від первісного визнання	3522	-	-	-	-	-	-
Збиток (прибуток) від реалізації необоротних активів, утримуваних для продажу та груп вибуття	3523	-	-	-	-	-	-
Збиток (прибуток) від реалізації фінансових інвестицій	3524	-	-	-	-	-	-
Зменшення (відновлення) корисності необоротних активів	3526	-	-	-	-	-	-
Фінансові витрати	3540	-	-	-	-	-	-
Зменшення (збільшення) оборотних активів	3550	-	-	-	-	-	-
Збільшення (зменшення) запасів	3551	-	-	-	-	-	-
Збільшення (зменшення) поточних біологічних активів	3552	-	-	-	-	-	-
Збільшення (зменшення) дебіторської заборгованості за продукцію, товари, роботи, послуги	3553	-	-	-	-	-	-
Зменшення (збільшення) іншої поточної дебіторської заборгованості	3554	-	-	-	-	-	-
Зменшення (збільшення) витрат майбутніх періодів	3556	-	-	-	-	-	-
Зменшення (збільшення) інших оборотних активів	3557	-	-	-	-	-	-
Збільшення (зменшення) поточних зобов'язань	3560	-	-	-	-	-	-
Збільшення (зменшення) поточної кредиторської заборгованості за товари, роботи, послуги	3561	-	-	-	-	-	-
Збільшення (зменшення) поточної кредиторської заборгованості за розрахунками з бюджетом	3562	-	-	-	-	-	-
Збільшення (зменшення) поточної кредиторської заборгованості за розрахунками зі страхування	3563	-	-	-	-	-	-
Збільшення (зменшення) поточної кредиторської заборгованості за розрахунками з оплати праці	3564	-	-	-	-	-	-
Збільшення (зменшення) доходів майбутніх періодів	3566	-	-	-	-	-	-
Збільшення (зменшення) інших поточних зобов'язань	3567	-	-	-	-	-	-
Грошові кошти від операційної діяльності	3570	-	-	-	-	-	-
Сплачений податок на прибуток	3580	X	-	X	-	-	-
Сплачені відсотки	3585	X	-	X	-	-	-
Чистий рух коштів від операційної діяльності	3195	-	-	-	-	-	-
II. Рух коштів у результаті інвестиційної діяльності							
Надходження від реалізації фінансових інвестицій	3200	-	X	-	X	-	-
необоротних активів	3205	-	X	-	X	-	-
Надходження від отриманих:							
відсотків	3215	-	X	-	X	-	-
дивідендів	3220	-	X	-	X	-	-
Надходження від деривативів	3225	-	X	-	X	-	-
Надходження від погашення позик	3230	-	X	-	X	-	-
Надходження від вибуття дочірнього підприємства та іншої господарської одиниці	3235	-	X	-	X	-	-
Інші надходження	3250	-	X	-	X	-	-
Витрачання на придбання:							
фінансових інвестицій	3255	X	-	X	-	-	-
необоротних активів	3260	X	-	X	-	-	-
Виплати за деривативами	3270	X	-	X	-	-	-
Витрачання на надання позик	3275	X	-	X	-	-	-
Витрачання на придбання дочірнього підприємства та іншої господарської одиниці	3280	X	-	X	-	-	-
Інші платежі	3290	X	-	X	-	-	-
Чистий рух коштів від інвестиційної діяльності	3295	-	-	-	-	-	-
III. Рух коштів у результаті фінансової діяльності							
Надходження від:							
Власного капіталу	3300	-	X	-	X	-	-
Отримання позик	3305	-	X	-	X	-	-
Надходження від продажу частки в дочірньому підприємстві	3310	-	X	-	X	-	-
Інші надходження	3340	-	X	-	X	-	-
Витрачання на:							
Викуп власних акцій	3345	X	-	X	-	-	-
Погашення позик	3350	X	-	X	-	-	-
Сплату дивідендів	3355	X	-	X	-	-	-
Витрачання на сплату відсотків	3360	X	-	X	-	-	-

Витрачання на сплату заборгованості з фінансової оренди	3365	X	-	X	-	-
Витрачання на придбання частки в дочірньому підприємстві	3370	X	-	X	-	-
Витрачання на виплати неконтрольованим часткам у дочірніх підприємствах	3375	X	-	X	-	-
Інші платежі	3390	X	-	X	-	-
Чистий рух коштів від фінансової діяльності	3395	-	-	-	-	-
Чистий рух грошових коштів за звітний період	3400	-	-	-	-	-
Залишок коштів на початок року	3405	-	X	-	X	-
Вплив зміни валютних курсів на залишок коштів	3410	-	-	-	-	-
Залишок коштів на кінець року	3415	-	-	-	-	-

Звіт про власний капітал Форма № 4

Стаття	Код рядка	Зареєстрований (пайовий) капітал	Капітал у дооцінках	Додатковий капітал	Резервний капітал	Нерозподілений прибуток (непокритий збиток)	Неоплачений капітал	Вилучений капітал	Всього	Код форми звітності
1	2	3	4	5	6	7	8	9	10	11
Залишок на початок року	4000	500000000	-	-	-	1208614	-	-	501208614	1
Коригування:										
Зміна облікової політики	4005	-	-	-	-	-	-	-	-	-
Виправлення помилок	4010	-	-	-	-	-	-	-	-	-
Інші зміни	4090	-	-	-	-	-	-	-	-	-
Скоригований залишок на початок року	4095	500000000	-	-	-	1208614	-	-	501208614	1
Чистий прибуток (збиток) за звітний період	4100	-	-	-	-	1091018	-	-	1091018	1
Інший сукупний дохід за звітний період	4110	-	-	-	-	-	-	-	-	-
Дооцінка (уцінка) необоротних активів	4111	-	-	-	-	-	-	-	-	-
Дооцінка (уцінка) фінансових інструментів	4112	-	-	-	-	-	-	-	-	-
Накопичені курсові різниці	4113	-	-	-	-	-	-	-	-	-
Частка іншого сукупного доходу асоційованих і спільних підприємств	4114	-	-	-	-	-	-	-	-	-
Інший сукупний дохід	4116	-	-	-	-	-	-	-	-	-
Розподіл прибутку:										
Виплати власникам (дивіденди)	4200	-	-	-	-	-	-	-	-	-
Спрямування прибутку до зареєстрованого капіталу	4205	-	-	-	-	-	-	-	-	-
Відрахування до резервного капіталу	4210	-	-	-	-	-	-	-	-	-
Сума чистого прибутку, належна до законодавства	4215	-	-	-	-	-	-	-	-	-
Сума чистого прибутку на створення спеціальних (цільових) фондів	4220	-	-	-	-	-	-	-	-	-
Сума чистого прибутку на матеріальне заохочення	4225	-	-	-	-	-	-	-	-	-
Внески учасників:										
Внески до капіталу	4240	-	-	-	-	-	-	-	-	-
Погашення заборгованості з капіталу	4245	-	-	-	-	-	-	-	-	-
Вилучення капіталу:										
Викуп акцій (часток)	4260	-	-	-	-	-	-	-	-	-
Перепродаж викуплених акцій (часток)	4265	-	-	-	-	-	-	-	-	-
Анулювання викуплених акцій (часток)	4270	-	-	-	-	-	-	-	-	-
Вилучення частки в капіталі	4275	-	-	-	-	-	-	-	-	-
Зменшення номінальної вартості акцій	4280	-	-	-	-	-	-	-	-	-
Інші зміни в капіталі	4290	-	-	-	-	-	-	-	-	-
Придбання (продаж) неконтрольованої частки в дочірньому підприємстві	4291	-	-	-	-	-	-	-	-	-

Разом змін у капіталі	4295	-	-	-	-	1091018	-	-	1091018	1
Залишок на кінець року	4300	500000000	-	-	-	2299632	-	-	502299632	1

Відповідальна особа



(підпис)

Височанський Роман Володимирович

(прізвище, ініціали)

Дані про обсяг та кількість договорів гарантії


Найменування фінансової установи ТОВАРИСТВО З ОБМЕЖЕНОЮ ВІДПОВІДАЛЬНІСТЮ "ГАМА АПГРЕЙД"

Ідентифікаційний код за СДРПОУ фінансової установи 41919810

станом на 01.10.2022 року

№ з/п	Показники	Обсяг суми за договорами гарантії та поруки, що були укладені, виконані та припинені у звітному періоді	Кількість договорів гарантії та поруки, що були укладені, виконані та припинені у звітному періоді	Стан договору	Тип суб'єкта договору
1	2	3	4	5	6
1	-	-	-	-	-

Відповідальна особа


(прізвище)

Височанський Роман Володимирович
(прізвище, ініціали)



Дані про укладені та виконані договори з надання коштів у позичку, в тому числі і на умовах фінансового кредиту, інформація про рух обсягу дебіторської заборгованості за виданими кредитами/позиками

Найменування фінансової компанії ТОВАРИСТВО З ОБМЕЖЕНОЮ ВІДПОВІДАЛЬНІСТЮ "ГАМА АПГРЕЙД"

Ідентифікаційний код за ЄДРПОУ фінансової компанії 41919810

станом на 01.10.2022 року

№ з/п	Показник	Сума/Кількість	Тип клієнта	Код резидентності	Спосіб укладення договору	Назва/кредитних посередників	Вид наданих ресурсів	Код розділу виду економічної діяльності	Строк погашення	Вид кредитів за цільовим спрямуванням
1	2	3	4	5	6	7	8	9	10	11
1	-	-	-	-	-	-	-	-	-	-

Відповідальна особа


(підпис)

Височанський Р.В.
(прізвище, ініціали)



Дані про стан виконання та причини припинення
договорів гарантії

Найменування фінансової установи ТОВАРИСТВО З ОБМЕЖЕНОЮ
ВІДПОВІДАЛЬНІСТЮ "ГАМА АПГРЕЙД"

Ідентифікаційний код за ЄДРПОУ фінансової установи 41919810

станом на 01.10.2022 року

№ з/п	Показники	Сума	Кількість
1	2	3	4
1	-	-	-

Відповідальна особа



(підпис)

Височанський Роман Володимирович
(прізвище, ініціали)

Дані про структуру основного капіталу та активи фінансової компанії

за період 01.10.2022

Найменування фінансової компанії ТОВАРИСТВО З ОБМЕЖЕНОЮ ВІДПОВІДАЛЬНІСТЮ "ГАМА АПГРЕЙД"

Код ЄДРПОУ фінансової компанії 41919810

№ з/п	Показники	Сума
1	2	3
1	Дебіторська заборгованість, яка виникла не в результаті надання фінансових послуг	502180002
2	Статутний капітал	500000000
3	Нерозподілений прибуток (непокритий збиток)	2299632
4	Вартість активів (1 група ризику)	2717344
5	Грошові кошти на поточних та/або депозитних рахунках (зі строком погашення до 31 дня) (1 група ризику)	2717344
6	Вартість активів (4 група ризику)	502180002
7	Дебіторська заборгованість, яка виникла не в результаті надання фінансових послуг (4 група ризику)	502180002

Відповідальна особа



(Handwritten signature in blue ink)
(підпис)

Височанський Роман Володимирович
(прізвище, ініціали)

Дані про обсяг та кількість укладених та виконаних договорів з надання фінансових послуг

станом на 01.10.2022

Найменування фінансової компанії або лізингодавця ТОВАРИСТВО З ОБМЕЖЕНОЮ ВІДПОВІДАЛЬНІСТЮ "ГАМА АПГРЕЙД"

Код ЄДРПОУ фінансової компанії або лізингодавця 41919810

№ з/п	Показник	Сума/ Кількість	Вид фінансової послуги, яка є предметом договору	Вид фінансового активу, що є предметом договору	Вид клієнта (резидент, нерезидент)	Тип клієнта
1	2	3	4	5	6	7
1	-	-	-	-	-	-

Відповідальна особа



(підпис)

Височанський Роман Володимирович
(прізвище, ініціали)

Дані про рахунки фінансової компанії в банківських установах


Найменування фінансової установи ТОВАРИСТВО З ОБМЕЖЕНОЮ ВІДПОВІДАЛЬНІСТЮ "ГАМА АПГРЕЙД"

Ідентифікаційний код за СДРІПОУ фінансової установи 41919810

станом на 01.10.2022 року

№ з/п	Вид рахунку (поточний, депозитний, в банківських металлах)	Найменування банківської установи	Ідентифікаційний код/номер	Валюта рахунку (вид металу)	Дата погашення	Номер рахунку	Група активів за ступенем ризику	Балансова вартість
	1	2	3	4	5	6	7	8
1	Інформація про поточні рахунки фінансової компанії в банківських установах	АКБ "ІНДУСТРІАЛБАНК"	0013857564	980	-	UA203138490000026 000010009715	01	30008
2	Інформація про поточні рахунки фінансової компанії в банківських установах	АТ "БАНК КРЕДИТ ДНІПРО"	0014352406	980	-	UA863057490000026 508000000118	01	2687336

Відповідальна особа



Височанський Роман Володимирович
(прізвище, ініціали)



48

Дані про структуру інвестицій фінансової компанії

Найменування фінансової установи ТОВАРИСТВО З ОБМЕЖЕНОЮ ВІДПОВІДАЛЬНІСТЮ "ГАМА АПГРЕЙД"

Ідентифікаційний код за СДРПОУ фінансової установи 41919810

станом на 01.10.2022 року

№ з/п	Вид інвестицій (цінні папери, корпоративні права)	Найменування емітента або юридичної особи (для корпоративних прав)	Ідентифікаційний реєстраційний код/номер	Вид фінансового інструменту	Частка в статутному капіталі особи, %	Група активів за ступенем ризику	Найменування біржі (для цінних паперів)	Балансова вартість
1	2	3	4	5	6	7	8	9
1								
1								

Відповідальна особа


(підпис)

Височанський Роман Володимирович
(прізвище, ініціали)



Дані про великі ризики фінансової компанії


Найменування фінансової установи ТОВАРИСТВО З ОБМЕЖЕНОЮ ВІДПОВІДАЛЬНІСТЮ "ГАМА АПГРЕЙД"

Ідентифікаційний код за ЄДРПОУ фінансової компанії 41919810

станом на 01.10.2022 року

№ з/п	Найменування особи або групи пов'язаних осіб	Найменування вимоги фінансової компанії	Сума вимоги фінансової компанії	Найменування фінансової компанії зобов'язання фінансової компанії	Сума фінансового зобов'язання фінансової компанії	Питома вага в капіталі фінансової компанії на звітну дату, відсоток (%)	Код ознаки пов'язаної особи
1	2	3	4	5	6	7	8
1	ТОВ "АЛЬФА ГАМА АПГРЕЙД"	договір	500000000	-	-	99,54	1

Відповідальна особа


(підпис)



Височанський Роман Володимирович
(прізвище, ініціали)

Дані про вартість активів, щодо яких лізингодавцем укладені договори фінансового лізингу та про джерела фінансування нових договорів фінансового лізингу

станом на 01.10.2022

Найменування фінансової компанії або лізингодавця ТОВАРИСТВО З ОБМЕЖЕНОЮ ВІДПОВІДАЛЬністю "ГАМА АПГРЕЙД"

Код ЄДРПОУ фінансової компанії або лізингодавця 41919810

№ з/п	Показник	Сума	Вид активу	Джерело фінансування	Код розділу економічної діяльності	Строки погашення
1	2	3	4	5	6	7
1		-	-	-	-	-

Відповідальна особа

(підпис)

Височанський Роман Володимирович
(прізвище, ініціали)



Дані про обсяг і кількість укладених та виконаних договорів фінансового лізингу

станом на 01.10.2022 року

ТОВАРИСТВО З ОБМЕЖЕНОЮ ВІДПОВІДАЛЬНІСТЮ "ГАМА
АПГРЕЙД"

(найменування лізингодавця)

41919810

(код лізингодавця за ЄДРПОУ)

№ з/п	Показник	Кількість/ Сума	Вид клієнта/установи	Код резидентності
1	2	3	4	5
1	-	-	-	-

Відповідальна особа



(підпис)

Височанський Роман Володимирович

(прізвище, ініціали)

**Дані про укладені та виконані договори факторингу,
інформація про рух обсягу дебіторської заборгованості, набутої за договорами факторингу**


Найменування фінансової компанії ТОВАРИСТВО З ОБМЕЖЕНОЮ ВІДПОВІДАЛЬНІСТЮ "ГАМА АПГРЕЙД"

Код ЄДРНОУ фінансової компанії 41919810

станом на 01.10.2022

№ з/п	Показники	Сума/ Кількість	Вид клієнта фінансової компанії	Код резидентності клієнта фінансової компанії	Вид факторингу	Код розділу виду економічної діяльності	Тип боржника
1	2	3	4	5	6	7	8
1		-	-	-	-	-	-

Відповідальна особа


(підпис)

Височанський Р.В.
(прізвище, ініціали)



Дані фінансової звітності

станом на 01.01.2023 року

Підприємство ТОВАРИСТВО З ОБМЕЖЕНОЮ ВІДПОВІДАЛЬНІСТЮ "ГАМА АПГРЕЙД"

(найменування)

Баланс (Звіт про фінансовий стан) Форма № 1

Середня кількість працівників

2

Код форми звітності

1

А К Т И В	Код рядка	На початок звітного періоду	На кінець звітного періоду	Код форми звітності
1	2	3	4	5
I. Необоротні активи				
Нематеріальні активи	1000	-	-	-
первісна вартість	1001	-	-	-
накопичена амортизація	1002	-	-	-
Незавершені капітальні інвестиції	1005	-	-	-
Основні засоби	1010	-	-	-
первісна вартість	1011	-	-	-
знос	1012	-	-	-
Інвестиційна нерухомість	1015	-	-	-
первісна вартість інвестиційної нерухомості	1016	-	-	-
знос інвестиційної нерухомості	1017	-	-	-
Довгострокові біологічні активи	1020	-	-	-
первісна вартість довгострокових біологічних активів	1021	-	-	-
накопичена амортизація довгострокових біологічних активів	1022	-	-	-
Довгострокові фінансові інвестиції, які обліковуються за методом участі в капіталі інших підприємств (Стандарт 1) / Довгострокові фінансові інвестиції (Стандарт 25)	1030	-	-	-
інші фінансові інвестиції	1035	-	-	-
Довгострокова дебіторська заборгованість	1040	-	-	-
Відстрочені податкові активи	1045	-	-	-
Гудвіл	1050	-	-	-
Відстрочені аквізиційні витрати	1060	-	-	-
Залишок коштів у централізованих страхових резервних фондах	1065	-	-	-
Інші необоротні активи	1090	-	-	-
Усього за розділом I	1095	-	-	-
II. Оборотні активи				
Запаси	1100	-	-	-
Виробничі запаси	1101	-	-	-
Незавершене виробництво	1102	-	-	-
Готова продукція / Готова продукція, що належить до запасів (Стандарт 25)	1103	-	-	-
Товари	1104	-	-	-
Поточні біологічні активи	1110	-	-	-
Депозити перестраховування	1115	-	-	-
Векселі одержані	1120	-	-	-
Дебіторська заборгованість за продукцію, товари, роботи, послуги	1125	-	-	-
Дебіторська заборгованість за розрахунками:				
за виданими авансами	1130	-	-	-
з бюджетом	1135	-	3	1
у тому числі з податку на прибуток	1136	-	-	-
дебіторська заборгованість за розрахунками з нарахованих доходів	1140	-	-	-
дебіторська заборгованість за розрахунками з внутрішніх розрахунків	1145	-	-	-
Інша поточна дебіторська заборгованість (Стандарт 1) / поточна дебіторська заборгованість (Стандарт 25)	1155	500135000	502180122	1
Поточні фінансові інвестиції	1160	-	-	-
Гроші та їх еквіваленти	1165	3729799	900429	1
Готівка	1166	-	-	-
Рахунки в банках	1167	3729799	900429	1
Витрати майбутніх періодів	1170	-	-	-
Частка перестраховика у страхових резервах	1180	-	-	-
у тому числі в:				
резервах довгострокових зобов'язань	1181	-	-	-
резервах збитків або резервах належних виплат	1182	-	-	-
резервах незароблених премій	1183	-	-	-
інших страхових резервах	1184	-	-	-
Інші оборотні активи	1190	-	-	-
Усього за розділом II	1195	503864799	503080554	1
III. Необоротні активи, утримувані для продажу, та групи вибуття	1200	-	-	-
Баланс	1300	503864799	503080554	1

Пасив	Код рядка	На початок звітного періоду	На кінець звітного періоду	Код форми звітності
1	2	3	4	5
I. Власний капітал				
Зареєстрований (пайовий) капітал (Стандарт 1)/капітал (Стандарт 25)	1400	500000000	500000000	1
Внески до незареєстрованого статутного капіталу	1401	-	-	-
Капітал у дооцінках	1405	-	-	-
Додатковий капітал	1410	-	-	-
Емісійний дохід	1411	-	-	-
Накопичені курсові різниці	1412	-	-	-
Резервний капітал	1415	-	-	-
Нерозподілений прибуток (непокритий збиток)	1420	1208614	402878	1
Неоплачений капітал	1425	(-)	(-)	-
Вилучений капітал	1430	(-)	(-)	-
Інші резерви	1435	-	-	-
Усього за розділом I	1495	501208614	500402878	1
II. Довгострокові зобов'язання і забезпечення				
Відстрочені податкові зобов'язання	1500	-	-	-
Пенсійні зобов'язання	1505	-	-	-
Довгострокові кредити банків	1510	-	-	-
Інші довгострокові зобов'язання	1515	-	-	-
Довгострокові забезпечення	1520	-	-	-
Довгострокові забезпечення витрат персоналу	1521	-	-	-
Цільове фінансування	1525	-	-	-
Благодійна допомога	1526	-	-	-
Страхові резерви	1530	-	-	-
у тому числі:				
резерв довгострокових зобов'язань	1531	-	-	-
резерв збитків або резерв належних виплат	1532	-	-	-
резерв незароблених премій	1533	-	-	-
інші страхові резерви	1534	-	-	-
Інвестиційні контракти	1535	-	-	-
Призовий фонд	1540	-	-	-
Резерв на виплату джек-поту	1545	-	-	-
Усього довгострокових зобов'язань і забезпечення (Стандарт 1) / довгострокові зобов'язання, цільове фінансування та забезпечення (Стандарт 25)	1595	-	-	-
III. Поточні зобов'язання і забезпечення				
Короткострокові кредити банків	1600	-	-	-
Векселі видані	1605	-	-	-
Поточна кредиторська заборгованість за:				
довгостроковими зобов'язаннями	1610	-	-	-
товари, роботи, послуги	1615	1760000	1560000	1
розрахунками з бюджетом	1620	95062	-	1
у тому числі з податку на прибуток	1621	-	-	-
розрахунками зі страхування	1625	107250	-	1
розрахунками з оплати праці	1630	392443	-	1
поточна кредиторська заборгованість за одержаними авансами	1635	-	-	-
поточна кредиторська заборгованість за розрахунками з учасниками	1640	-	-	-
поточна кредиторська заборгованість із внутрішніх розрахунків	1645	-	-	-
поточна кредиторська заборгованість за страховою діяльністю	1650	-	-	-
Поточні забезпечення	1660	301430	1117676	1
Доходи майбутніх періодів	1665	-	-	-
Відстрочені комісійні доходи від перестраховиків	1670	-	-	-
Інші поточні зобов'язання	1690	-	-	-
Усього за розділом III	1695	2656185	2677676	1
IV. Зобов'язання, пов'язані з необоротними активами, утримуваними для продажу, та групами вибуття	1700	-	-	-
V. Чиста вартість активів недержавного пенсійного фонду	1800	-	-	-
Баланс	1900	503864799	503080554	1

Звіт про фінансові результати (Звіт про сукупний дохід) Форма № 2

I. ФІНАНСОВІ РЕЗУЛЬТАТИ

Стаття	Код рядка	За звітний період	За аналогічний період попереднього року	Код форми звітності
1	2	3	4	5
Чистий дохід від реалізації продукції (товарів, робіт, послуг)	2000	-	-	-
Чисті зароблені страхові премії	2010	-	-	-
Премії підписані, валова сума	2011	-	-	-
Премії, передані у перестраховання	2012	-	-	-
Зміна резерву незароблених премій, валова сума	2013	-	-	-
Зміна частки перестраховиків у резерві незароблених премій	2014	-	-	-
Собівартість реалізованої продукції (товарів, робіт, послуг)	2050	(-)	(-)	-
Чисті понесені збитки за страховими виплатами	2070	-	-	-
Валовий:				
прибуток	2090	-	-	-
збиток	2095	(-)	(-)	-
Дохід (витрати) від зміни у резервах довгострокових зобов'язань	2105	-	-	-
Дохід (витрати) від зміни інших страхових резервів	2110	-	-	-

Зміна інших страхових резервів, валова сума	2111	-	-	-
Зміна частки перестраховиків в інших страхових резервах	2112	-	-	-
Інші операційні доходи	2120	-	-	-
Дохід від зміни вартості активів, які оцінюються за справедливою вартістю	2121	-	-	-
Дохід від первісного визнання біологічних активів і сільськогосподарської продукції	2122	-	-	-
Дохід від використання коштів, вивільнених від оподаткування	2123	-	-	-
Адміністративні витрати	2130	(26841822)	(19781430)	1
Витрати на збут	2150	(-)	(-)	-
Інші операційні витрати	2180	(-)	(5000000)	1
Витрати від зміни вартості активів, які оцінюються за справедливою вартістю	2181	-	-	-
Витрати від первісного визнання біологічних активів і сільськогосподарської продукції	2182	-	-	-
Фінансовий результат від операційної діяльності:				
прибуток	2190	-	-	-
збиток	2195	(26841822)	(24781430)	1
Доход від участі в капіталі	2200	-	-	-
Інші фінансові доходи	2220	14500000	-	1
Інші доходи	2240/ 2160	11536086	22795090	1
Дохід від благодійної допомоги	2241	-	-	-
Фінансові витрати	2250	(-)	(-)	-
Втрати від участі в капіталі	2255	(-)	(-)	-
Інші витрати	2270/ 2165	(-)	(-)	-
Прибуток (збиток) від впливу інфляції на монетарні статті	2275	-	-	-
Разом доходи	2280	-	-	-
Разом витрати	2285	-	-	-
Фінансовий результат до оподаткування (прибуток) (Стандарт 1) /фінансовий результат до оподаткування (Стандарт 25)	2290	-	-	-
збиток	2295	(805736)	(1986340)	1
Витрати (дохід)з податку на прибуток (Стандарт 1) /податок на прибуток (Стандарт 25)	2300	-	-	-
Прибуток (збиток) від припиненої діяльності після оподаткування	2305	-	-	-
Витрати (доходи) які зменшують (збільшують) фінансовий результат після оподаткування	2310	-	-	-
Чистий фінансовий результат (прибуток) (Стандарт 1) /чистий прибуток (збиток) (Стандарт 25)	2350	-	-	-
збиток	2355	(805736)	(1986340)	1

II. СУКУПНИЙ ДОХІД

Стаття	Код рядка	За звітний період	За аналогічний період попереднього року	Код форми звітності
1	2	3	4	5
Дооцінка (уцінка) необоротних активів	2400	-	-	-
Дооцінка (уцінка) фінансових інструментів	2405	-	-	-
Накопичені курсові різниці	2410	-	-	-
Частка іншого сукупного доходу асоційованих та спільних підприємств	2415	-	-	-
Інший сукупний дохід	2445	-	-	-
Інший сукупний дохід до оподаткування	2450	-	-	-
Податок на прибуток, пов'язаний з іншим сукупним доходом	2455	-	-	-
Інший сукупний дохід після оподаткування	2460	-	-	-
Сукупний дохід (сума рядків 2350, 2355 та 2460)	2465	(805736)	(1986340)	1

III. ЕЛЕМЕНТИ ОПЕРАЦІЙНИХ ВИТРАТ

Назва статті	Код рядка	За звітний період	За аналогічний період попереднього року	Код форми звітності
1	2	3	4	5
Матеріальні затрати	2500	-	-	-
Витрати на оплату праці	2505	10585959	3922074	1
Відрахування на соціальні заходи	2510	2945977	862856	1
Амортизація	2515	-	-	-
Інші операційні витрати	2520	13309886	19996500	1
Разом	2550	26841822	24781430	1

IV. РОЗРАХУНОК ПОКАЗНИКІВ ПРИБУТКОВОСТІ АКЦІЙ

Назва статті	Код рядка	За звітний період	За аналогічний період попереднього року	Код форми звітності
1	2	3	4	5
Середньорічна кількість простих акцій	2600	-	-	-
Скоригована середньорічна кількість простих акцій	2605	-	-	-
Чистий прибуток (збиток) на одну просту акцію	2610	-	-	-
Скоригований чистий прибуток (збиток) на одну просту акцію	2615	-	-	-
Дивіденди на одну просту акцію	2650	-	-	-

Звіт про рух грошових коштів (за прямим методом) Форма № 3

Стаття	Код рядка	За звітний період	За аналогічний період попереднього року	Код форми звітності
1	2	3	4	5
I. Рух коштів у результаті операційної діяльності				
Надходження від:				
Реалізації продукції (товарів, робіт, послуг)	3000	-	-	-
Повернення податків і зборів	3005	-	-	-
у тому числі податку на додану вартість	3006	-	-	-
Цільового фінансування	3010	-	-	-
Надходження від отримання субсидій, дотацій	3011	-	-	-
Надходження авансів від покупців і замовників	3015	-	-	-
Надходження від повернення авансів	3020	-	-	-
Надходження від відсотків за залишками коштів на поточних рахунках	3025	-	-	-
Надходження від боржників неустойки (штрафів, пені)	3035	-	-	-
Надходження від операційної оренди	3040	-	-	-
Надходження від отримання роялті, авторських винагород	3045	-	-	-
Надходження від страхових премій	3050	-	-	-
Надходження фінансових установ від повернення позик	3055	-	-	-
Інші надходження	3095	15273386	-	1
Витрачання на оплату:				
Товарів (робіт, послуг)	3100	(12355000)	(14420000)	1
Праці	3105	(11148937)	(2565832)	1
Відрахувань на соціальні заходи	3110	(2906157)	(701250)	1
Зобов'язань з податків і зборів	3115	(2028862)	(1145563)	1
Витрачання на оплату зобов'язань з податку на прибуток	3116	(-)	(524000)	1
Витрачання на оплату зобов'язань з податку на додану вартість	3117	(-)	(-)	-
Витрачання на оплату зобов'язань з інших податків і зборів	3118	(2028862)	(621563)	1
Витрачання на оплату авансів	3135	(-)	(-)	-
Витрачання на оплату повернення авансів	3140	(-)	(-)	-
Витрачання на оплату цільових внесків	3145	(-)	(-)	-
Витрачання на оплату зобов'язань за страховими контрактами	3150	(-)	(-)	-
Витрачання фінансових установ на надання позик	3155	(-)	(-)	-
Інші витрачання	3190	(663800)	(551500)	1
Чистий рух коштів від операційної діяльності	3195	-13829370	-19384145	1
II. Рух коштів у результаті інвестиційної діяльності				
Надходження від реалізації:				
фінансових інвестицій	3200	-	-	-
необоротних активів	3205	-	-	-
Надходження від отриманих:				
відсотків	3215	-	-	-
дивідендів	3220	-	-	-
Надходження від деривативів	3225	-	-	-
Надходження від погашення позик	3230	-	-	-
Надходження від вибуття дочірнього підприємства та іншої господарської одиниці	3235	-	-	-
Інші надходження	3250	11000000	22795090	1
Витрачання на придбання:				
фінансових інвестицій	3255	(-)	(-)	-
необоротних активів	3260	(-)	(-)	-
Виплати за деривативами	3270	(-)	(-)	-
Витрачання на надання позик	3275	(-)	(-)	-
Витрачання на придбання дочірнього підприємства та іншої господарської одиниці	3280	(-)	(-)	-
Інші платежі	3290	(-)	(-)	-
Чистий рух коштів від інвестиційної діяльності	3295	11000000	22795090	1
III. Рух коштів у результаті фінансової діяльності				
Надходження від:				
Власного капіталу	3300	-	-	-
Отримання позик	3305	-	-	-
Надходження від продажу частки в дочірньому підприємстві	3310	-	-	-
Інші надходження	3340	-	-	-
Витрачання на:				
Викуп власних акцій	3345	(-)	(-)	-
Погашення позик	3350	-	-	-
Сплату дивідендів	3355	(-)	(-)	-
Витрачання на сплату відсотків	3360	(-)	(-)	-
Витрачання на сплату заборгованості з фінансової оренди	3365	(-)	(-)	-
Витрачання на придбання частки в дочірньому підприємстві	3370	(-)	(-)	-
Витрачання на виплати неконтрольованим часткам у дочірніх підприємствах	3375	(-)	(-)	-
Інші платежі	3390	(-)	(-)	-
Чистий рух коштів від фінансової діяльності	3395	-	-	-
Чистий рух грошових коштів за звітний період	3400	-2829370	3410945	1
Залишок коштів на початок року	3405	3729799	318854	1
Вплив зміни валютних курсів на залишок коштів	3410	-	-	-
Залишок коштів на кінець року	3415	900429	3729799	1

Звіт про рух грошових коштів (за непрямим методом) Форма № 3-н

Стаття	Код рядка	За звітний період		За аналогічний період попереднього року		Код форми звітності для надходження	Код форми звітності для видатків
		надходження	видаток	надходження	видаток		
1	2	3	4	5	6	7	8
I. Рух коштів у результаті операційної діяльності							
Прибуток (збиток) від звичайної діяльності до оподаткування	3500	-	-	-	-	-	-
Коригування на:							
амортизацію необоротних активів	3505	-	X	-	X	-	-
збільшення (зменшення) забезпечень	3510	-	-	-	-	-	-
збиток (прибуток) від нерезалізованих курсових різниць	3515	-	-	-	-	-	-
збиток (прибуток) від неопераційної діяльності та інших негрошових операцій	3520	-	-	-	-	-	-
Прибуток (збиток) від участі в капіталі	3521	-	-	-	-	-	-
Зміна вартості активів, які оцінюються за справедливою вартістю, та дохід (витрати) від первісного визнання	3522	-	-	-	-	-	-
Збиток (прибуток) від реалізації необоротних активів, утримуваних для продажу та груп вибуття	3523	-	-	-	-	-	-
Збиток (прибуток) від реалізації фінансових інвестицій	3524	-	-	-	-	-	-
Зменшення (відновлення) корисності необоротних активів	3526	-	-	-	-	-	-
Фінансові витрати	3540	-	-	-	-	-	-
Зменшення (збільшення) оборотних активів	3550	-	-	-	-	-	-
Збільшення (зменшення) запасів	3551	-	-	-	-	-	-
Збільшення (зменшення) поточних біологічних активів	3552	-	-	-	-	-	-
Збільшення (зменшення) дебіторської заборгованості за продукцію, товари, роботи, послуги	3553	-	-	-	-	-	-
Зменшення (збільшення) іншої поточної дебіторської заборгованості	3554	-	-	-	-	-	-
Зменшення (збільшення) витрат майбутніх періодів	3556	-	-	-	-	-	-
Зменшення (збільшення) інших оборотних активів	3557	-	-	-	-	-	-
Збільшення (зменшення) поточних зобов'язань	3560	-	-	-	-	-	-
Збільшення (зменшення) поточної кредиторської заборгованості за товари, роботи, послуги	3561	-	-	-	-	-	-
Збільшення (зменшення) поточної кредиторської заборгованості за розрахунками з бюджетом	3562	-	-	-	-	-	-
Збільшення (зменшення) поточної кредиторської заборгованості за розрахунками зі страхування	3563	-	-	-	-	-	-
Збільшення (зменшення) поточної кредиторської заборгованості за розрахунками з оплати праці	3564	-	-	-	-	-	-
Збільшення (зменшення) доходів майбутніх періодів	3566	-	-	-	-	-	-
Збільшення (зменшення) інших поточних зобов'язань	3567	-	-	-	-	-	-
Грошові кошти від операційної діяльності	3570	-	-	-	-	-	-
Сплачений податок на прибуток	3580	X	-	X	-	-	-
Сплачені відсотки	3585	X	-	X	-	-	-
Чистий рух коштів від операційної діяльності	3195	-	-	-	-	-	-
II. Рух коштів у результаті інвестиційної діяльності							
Надходження від реалізації:							
фінансових інвестицій	3200	-	X	-	X	-	-
необоротних активів	3205	-	X	-	X	-	-
Надходження від отриманих:							
відсотків	3215	-	X	-	X	-	-
дивідендів	3220	-	X	-	X	-	-
Надходження від деривативів	3225	-	X	-	X	-	-
Надходження від погашення позик	3230	-	X	-	X	-	-
Надходження від вибуття дочірнього підприємства та іншої господарської одиниці	3235	-	X	-	X	-	-
Інші надходження	3250	-	X	-	X	-	-
Витрачання на придбання:							
фінансових інвестицій	3255	X	-	X	-	-	-
необоротних активів	3260	X	-	X	-	-	-
Виплати за деривативами	3270	X	-	X	-	-	-
Витрачання на надання позик	3275	X	-	X	-	-	-
Витрачання на придбання дочірнього підприємства та іншої господарської одиниці	3280	X	-	X	-	-	-
Інші платежі	3290	X	-	X	-	-	-
Чистий рух коштів від інвестиційної діяльності	3295	-	-	-	-	-	-
III. Рух коштів у результаті фінансової діяльності							
Надходження від:							
Власного капіталу	3300	-	X	-	X	-	-
Отримання позик	3305	-	X	-	X	-	-
Надходження від продажу частки в дочірньому підприємстві	3310	-	X	-	X	-	-
Інші надходження	3340	-	X	-	X	-	-
Витрачання на:							
Викуп власних акцій	3345	X	-	X	-	-	-
Погашення позик	3350	X	-	X	-	-	-
Сплату дивідендів	3355	X	-	X	-	-	-
Витрачання на сплату відсотків	3360	X	-	X	-	-	-

Разом змін у капіталі	4295	-	-	-	-	(805736)	-	-	(805736)	1
Залишок на кінець року	4300	500000000	-	-	-	402878	-	-	500402878	1

Відповідальна особа

(Handwritten signature in blue ink)



Височанський Роман Володимирович

(прізвище, ініціали)

Дані про стан виконання та причини припинення
договорів гарантії

Найменування фінансової установи ТОВАРИСТВО З ОБМЕЖЕНОЮ
ВІДПОВІДАЛЬНІСТЮ "ГАМА АПГРЕЙД"

Ідентифікаційний код за ЄДРПОУ фінансової установи 41919810

станом на 01.01.2023 року

№ з/п	Показники	Сума	Кількість
1	2	3	4
1	-	-	-

Відповідальна особа



(підпис)

Височанський Роман Володимирович
(прізвище, ініціали)

Дані про укладені та виконані договори факторингу,
інформація про рух обсягу дебіторської заборгованості, набутої за договорами факторингу

Найменування фінансової компанії ТОВАРИСТВО З ОБМЕЖЕНОЮ ВІДПОВІДАЛЬНІСТЮ "ГАМА АПГРЕЙД"

Код ЄДРПОУ фінансової компанії 41919810

станом на 01.01.2023

№ з/п	Показники	Сума/ Кількість	Вид клієнта фінансової компанії	Код резидентності клієнта фінансової компанії	Вид факторингу	Код розділу виду економічної діяльності	Тип боржника
1	2	3	4	5	6	7	8
1	-	-	-	-	-	-	-


(підпис)

Височанський Р.В.
(прізвище, ініціали)

Відповідальна особа



Дані про обсяг і кількість укладених та виконаних договорів фінансового лізингу

станом на 01.01.2023 року

ТОВАРИСТВО З ОБМЕЖЕНОЮ ВІДПОВІДАЛЬНІСТЮ "ГАМА
АПГРЕЙД"

(найменування лізингодавця)

41919810

(код лізингодавця за ЄДРПОУ)

№ з/п	Показник	Кількість/ Сума	Вид клієнта/установи	Код резидентності
1	2	3	4	5
1	-	-	-	-

Відповідальна особа



(підпис)

Височанський Роман Володимирович
(прізвище, ініціали)



Дані про обсяг та кількість договорів гарантії

Найменування фінансової установи ТОВАРИСТВО З ОБМЕЖЕНОЮ ВІДПОВІДАЛЬНІСТЮ "ГАМА АПГРЕЙД"

Ідентифікаційний код за ЄДРПОУ фінансової установи 41919810

станом на 01.01.2023 року

№ з/п	Показники	Обсяг суми за договорами гарантії та поруки, що були укладені, виконані та припинені у звітному періоді	Кількість договорів гарантії та поруки, що були укладені, виконані та припинені у звітному періоді	Стан договору	Тип суб'єкта договору
1	2	3	4	5	6
1	-	-	-	-	-

Відповідальна особа


(підпис)

Височанський Роман Володимирович
(прізвище, ініціали)



Дані про укладені та виконані договори з надання коштів у позику, в тому числі і на умовах фінансового кредиту, інформація про рух обсягу дебіторської заборгованості за виданими кредитами/позиками

Найменування фінансової компанії ТОВАРИСТВО З ОБМЕЖЕНОЮ ВІДПОВІДАЛЬНІСТЮ "ГАМА АПГРЕЙД"

Ідентифікаційний код за ЄДРПОУ фінансової компанії 41919810

станом на 01.01.2023 року

№ з/п	Показник	Сума/Кількість	Тип клієнта	Код резидентності	Спосіб укладення договору	Нааяність кредитних посередників	Вид наданих ресурсів	Код розділу виду економічної діяльності	Строк погашення	Вид кредитів за цільовим спрямуванням
1	2	3	4	5	6	7	8	9	10	11
1	-	-	-	-	-	-	-	-	-	-

Відповідальна особа


(підпис)

Височанський Р.В.
(прізвище, ініціали)



Дані про структуру основного капіталу та активи фінансової компанії

за період 01.01.2023

Найменування фінансової компанії ТОВАРИСТВО З ОБМЕЖЕНОЮ ВІДПОВІДАЛЬНІСТЮ "ГАМА АПГРЕЙД"

Код ЄДРПОУ фінансової компанії 41919810

№ з/п	Показники	Сума
1	2	3
1	Дебіторська заборгованість, яка виникла не в результаті надання фінансових послуг	502180125
2	Статутний капітал	5000000000
3	Нерозподілений прибуток (непокритий збиток)	402878
4	Вартість активів (1 група ризику)	900429
5	Грошові кошти на поточних та/або депозитних рахунках (зі строком погашення до 31 дня) (1 група ризику)	900429
6	Вартість активів (4 група ризику)	502180125
7	Дебіторська заборгованість, яка виникла не в результаті надання фінансових послуг (4 група ризику)	502180125

Відповідальна особа


(підпис)

Височанський Роман Володимирович
(прізвище, ініціали)



Дані про обсяг та кількість укладених та виконаних договорів з надання фінансових послуг

станом на 01.01.2023

Найменування фінансової компанії або лізингодавця ТОВАРИСТВО З ОБМЕЖЕНОЮ ВІДПОВІДАЛЬНІСТЮ "ГАМА АПГРЕЙД"

Код ЄДРПОУ фінансової компанії або лізингодавця 41919810

№ з/п	Показник	Сума/ Кількість	Вид фінансової послуги, яка є предметом договору	Вид фінансового активу, що є предметом договору	Вид клієнта (резидент, нерезидент)	Тип клієнта
1	2	3	4	5	6	7
1	-	-	-	-	-	-

Відповідальна особа


(підпис)

Височанський Роман Володимирович
(прізвище, ініціали)



Дані про рахунки фінансової компанії в банківських установах

Найменування фінансової установи ТОВАРИСТВО З ОБМЕЖЕНОЮ ВІДПОВІДАЛЬНІСТЮ "ГАМА АПГРЕЙД"

Ідентифікаційний код за СДРПОУ фінансової установи 41919810

станом на 01.01.2023 року

№ з/п	Вид рахунку (поточний, депозитний, в банківських металах)	Найменування банківської установи	Ідентифікаційний/реєстраційний код/номер	Валюта рахунку (вид металу)	Дата погашення	Номер рахунку	Група активів за ступенем ризику	Балансова вартість
	1	2	3	4	5	6	7	8
1	Інформація про поточні рахунки фінансової компанії в банківських установах	АКБ "ІНДУСТРІАЛБАНК"	0013857564	980	-	UA2031384900000026 000010009715	01	30008
2	Інформація про поточні рахунки фінансової компанії в банківських установах	АТ "БАНК КРЕДИТ ДНІПРО"	0014352406	980	-	UA8630574900000026 5080000000118	01	870421

Відповідальна особа



(підпис)

Височанський Роман Володимирович

(прізвище, ініціали)



Дані про великі ризики фінансової компанії


Найменування фінансової установи ТОВАРИСТВО З ОБМЕЖЕНОЮ ВІДПОВІДАЛЬНІСТЮ "ГАМА АПГРЕЙД"

Ідентифікаційний код за ЄДРПОУ фінансової компанії 41919810

станом на 01.01.2023 року

№ з/п	Найменування особи або групи пов'язаних осіб	Найменування вимоги фінансової компанії	Сума вимоги фінансової компанії	Найменування фінансового зобов'язання фінансової компанії	Сума фінансового зобов'язання фінансової компанії	Питома вага в капіталі фінансової компанії на звітну дату, відсоток (%)	Код ознаки пов'язаної особи
1	2	3	4	5	6	7	8
1	ТОВ "АЛЬФА ГАМА АПГРЕЙД"	договір	500000000	-	-	99,92	1

Відповідальна особа



Височанський Роман Володимирович
(прізвище, ініціали)



Дані про вартість активів, щодо яких лізинг-давцем укладені договори фінансового лізингу та про джерела фінансування нових договорів фінансового лізингу

станом на 01.01.2023

Найменування фінансової компанії або лізингодавця ТОВАРИСТВО З ОБМЕЖЕНОЮ ВІДПОВІДАЛЬНІСТЮ "ГАМА АПГРЕЙД"

Код ЄДРПОУ фінансової компанії або лізингодавця 41919810

№ з/п	Показник	Сума	Вид активу	Джерело фінансування	Код розділу економічної діяльності	Строки погашення
1	2	3	4	5	6	7
1		-	-	-	-	-

Відповідальна особа

(підпис)

Височанський Роман Володимирович

(прізвище, ініціали)



Дані про структуру інвестицій фінансової компанії

Найменування фінансової установи ТОВАРИСТВО З ОБМЕЖЕНОЮ ВІДПОВІДАЛЬНІСТЮ "ГАМА АПГРЕЙД"

Ідентифікаційний код за ЄДРПОУ фінансової установи 41919810

станом на 01.01.2023 року

№ з/п	Вид інвестицій (цінні папери, корпоративні права)	Найменування емітента або юридичної особи (для корпоративних прав)	Ідентифікаційний/реєстраційний код/номер	Вид фінансового інструменту	Частка в статутному капіталі особи, %	Група активів за ступенем ризику	Найменування біржі (для цінних паперів)	Балансова вартість
	2	3	4	5	6	7	8	9
1								
1								

Відповідальна особа



(підпис)

Височанський Роман Володимирович
(прізвище, ініціали)



Свідоцтво про вклучення до
Реєстру аудиторських фірм
та аудиторів



№ 4657

АУДИТОРСКА ПАЛАТА УКРАЇНИ

СВІДОЦТВО

про відповідність системи контролю якості
видане

ТОВАРИСТВО З ОБМЕЖЕНОЮ ВІДПОВІДАЛЬНІСТЮ «АУДИТОРСЬКО-
КОНСАЛТИНГОВА ГРУПА «КИТАЄВА ТА ПАРТНЕРИ»

КОД ЄДРПОУ 40131434

про те, що суб'єкт аудиторської діяльності пройшов зовнішню перевірку системи контролю якості аудиторських послуг, створеної відповідно до стандартів аудиту, норм професійної етики аудиторів та законодавчих і нормативних вимог, що регулюють аудиторську діяльність

Голова
Аудиторської палати України

Голова Комісії Аудиторської палати України
з контролю якості та професійної етики

Т.О. Каменська


К.Л. Рафальська

Рішення АПУ

від 22.07.2018 № 363/5

№ 1591

чинне до 31.12.2023





юридична адреса: вул. Отто Шмідта, 26, м. Київ, 04107, Україна
адреса для листування: а/с 167, м. Київ, 01001, тел. +38 (096) 805-02-97, e-mail: info@apob.org.ua

№ _____
На № 1 від 11.01.2023

ДОВІДКА

1. Суб'єкт аудиторської діяльності: ТОВАРИСТВО З ОБМЕЖЕНОЮ ВІДПОВІДАЛЬНІСТЮ «АУДИТОРСЬКО-КОНСАЛТИНГОВА ГРУПА «КИТАЄВА ТА ПАРТНЕРИ»
2. Код ЄДРПОУ: 40131434
3. Реєстровий номер у Реєстрі аудиторів та суб'єктів аудиторської діяльності: 4657
4. Дата реєстрації у Реєстрі аудиторів та суб'єктів аудиторської діяльності: 17 жовтня 2018 року
5. Перелік аудиторів, які є працівниками суб'єкта аудиторської діяльності та включені до Реєстру аудиторів та суб'єктів аудиторської діяльності: Якименко Микола Миколайович (реєстровий номер у Реєстрі 100092)
6. Довідка видана за місцем вимоги.

Виконавчий директор
Інспекції із забезпечення якості

Олег КАНЦУРОВ



ДУ "ОРГАН СУСПІЛЬНОГО НАГЛЯДУ ЗА АУДИТОРСЬКОЮ ДІЯЛЬНІСТЮ"



№ 04-09/88 від 16.01.2023

Пронито, пронумеровано та скріплено підписом і
печаткою І.І. Давидов 1 аркушів

Директор ТОВ «АКІ» КИТАЄВІ ТА ПАРТНЕРИ

Якименко М.М.

